

FNB ACTIF D'OBLIGATIONS CANADIENNES DYNAMIQUE

• Rendements au 30 novembre 2024. Titres au 31 octobre 2024.

SYMBOLE BORSIER: DXBC

DEREK AMERY B.A. spécialisé, M.A., CFA

Gestionnaire de portefeuille principal: 1.1 ans à la barre du fonds

BOURSE	Toronto Stock Exchange
DATE DE CRÉATION	2023 octobre
ACTIF NET	60,03 M\$ US
NBRE DE TITRES	173
RFG ¹	0,46%
FRAIS DE GESTION	0,4%
VAL. LIQUIDATIVE	21,80 \$
DISTRIBUTION/PART	Variable ^{2 3}
DURATION	7,26 an(s)
COURS DU MARCHÉ	22,10 \$
PARTS EN CIRCULATION	2 750 000

TOLÉRANCE AU RISQUE⁴

FAIBLE

MOYENNE

ÉLEVÉE

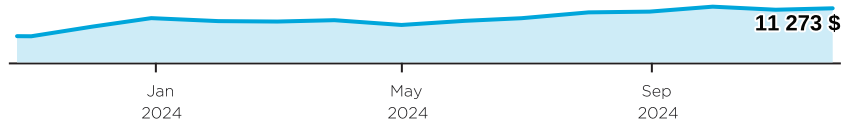
CARACTÉRISTIQUES DES TITRES À REVENU FIXE

Rendement à l'échéance (%)	3,94
Rendement actuel (%)	4,08
Duration (années)	7,26
Duration de crédit (années)	5,07
Notation moyenne	AA-
Prix moyen pondéré (\$)	101,43
Coupon moyen (%)	4,14

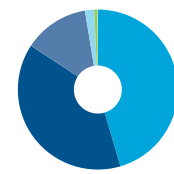
RAISONS D'INVESTIR DANS CE PRODUIT :

- Une solution tout-en-un de titres à revenu fixe canadiens de base
- Confiez la gestion active de la répartition sectorielle, de la sélection des titres et du risque lié aux taux d'intérêt à un gestionnaire de portefeuille chevronné
- Tirez profit de l'expérience et des connaissances approfondies de l'équipe interne spécialisée dans la recherche sur le crédit

CROISSANCE D'UN PLACEMENT DE 10 000 \$

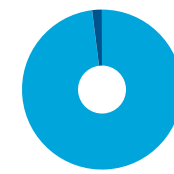


RÉPARTITION DE L'ACTIF



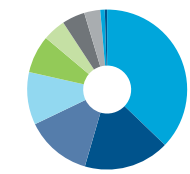
- 45,5 % Obligations du gouvernement canadien
- 38,8 % Obligations de sociétés - Canada
- 13,2 % Obligations provinciales - Canada
- 1,9 % Obligations d'État américaines
- 0,6 % Obligations à haut rendement - Canada
- 0,1 % Liquidités, placements à court terme et autres actifs nets

RÉPARTITION GÉOGRAPHIQUE



- 98,0 % Canada
- 2,0 % États-Unis

RÉPARTITION SECTORIELLE



- 37,2 % Finance
- 17,3 % Énergie
- 13,4 % Services publics
- 10,6 % Immobilier
- 7,6 % Services de communication
- 4,6 % Consommation discrétionnaire
- 4,6 % Pays étrangers
- 3,2 % Industries
- 0,9 % Soins de santé
- 0,5 % Matériaux

RENDEMENT ANNUEL (%)

CA	2023	2022	2021	2020	2019	2018	2017	2016
5,3	-	-	-	-	-	-	-	-

RENDEMENTS COMPOSÉS (%)

1 mois	3 mois	6 mois	CA	1 an	3 ans	5 ans	10 ans	Création
1,7	2,5	6,5	5,3	9,2	-	-	-	12,5

DISTRIBUTIONS HISTORIQUES (\$/part)

2024											2023
nov.	oct.	sept.	août	juill.	juin	mai	avr.	mars	févr.	janv.	déc.
0,0410	0,07000	0,05700	0,06000	0,06900	0,07000	0,05000	0,05900	0,05000	0,04900	0,0240	0,0844

QUALITÉ DU CRÉDIT

AAA 47,1 %	AA 13,8 %	A 14,2 %
BBB 24,3 %	BB 0,6 %	B-N/R 0,0 %

[1] RFG Au 31 décembre 2023. [2] Si la firme de courtage de conseiller l'autorise, les investisseurs peuvent avoir recours au réinvestissement des distributions et ainsi réinvestir les distributions en espèces. Les distributions en espèces sont déclarées à la discrétion exclusive du gestionnaire et ne sont pas garanties. [3] Ce FNB paie des distributions à un taux variable. Par conséquent, il se peut qu'il ne verse aucune distribution pour une période donnée. Les distributions ne sont pas garanties et peuvent être modifiées à l'occasion, au gré du gestionnaire. [4] Tous les placements comportent des risques. La valeur du fonds peut diminuer comme elle peut augmenter, et vous pourriez perdre de l'argent. Le gestionnaire a établi le niveau de risque du fonds en se fondant sur les lignes directrices standard de l'industrie à cet égard. Pour une description détaillée des risques associés au fonds, veuillez consulter le prospectus du fonds, notamment les sections « Facteurs de risque » et « Niveaux de risque attribués aux Fonds ».

FNB ACTIF D'OBLIGATIONS CANADIENNES DYNAMIQUE

• Rendements au 30 novembre 2024. Titres au 31 octobre 2024.

Dynamique est l'une des principales sociétés canadiennes de placement. Elle offre une vaste gamme de services, incluant des fonds communs, des produits assortis d'avantages fiscaux et des programmes personnalisés destinés aux investisseurs bien nantis.

Centre des relations avec la clientèle

Sans frais : 1-800-268-8186

Tél. : 514-908-3217 (français)
514-908-3212 (anglais)

Télé. : 416-363-4179 ou
1-800-361-4768

Courriel : service@dynamic.ca

Siège social (Ontario)

40, rue Temperance
16e étage
Toronto, ON M5H 0B4
Sans frais : 1-866-977-0477
Tél. : 416-363-5621

Est du Canada

1200, av. McGill College, bur. 2300
Montréal (Qc) H3B 4G7

Ouest du Canada

685, rue Center South
Bureau 1130
Calgary, AB T2G 2C7

Four Bentall Centre

1055, rue Dunsmuir, bur. 3434
C.P. 49217
Vancouver (C.-B.) V7X 1K8

DIX PRINCIPALES OBLIGATIONS %

Canada Housing Trust, 4.150% Jun. 15 33	31,9
Canada Housing Trust, 4.250% Mar. 15 34	6,6
United States Treasury, 2.75% Aug. 15 32	2,0
Province of Ontario, 2.05% Jun. 02 30	1,9
Government of Canada, 2.750% Dec. 01 55	1,8
Province of Quebec, 3.10% Dec. 01 51	1,6
Province of Ontario, 5.60% Jun. 02 35	1,6
Province of Ontario, 2.90% Jun. 02 49	1,4
Province of Ontario, 2.65% Dec. 02 50	1,3
CIBC, 5.370% Jan. 16 34	1,0
Pondération totale	51,1

Les placements dans les FNB actifs Dynamique peuvent entraîner des commissions, des frais de gestion et des charges. Prenez connaissance du prospectus avant d'investir. Les taux de rendement indiqués correspondent aux rendements historiques, composés chaque année. Ils incluent la variation de la valeur des parts [actions] et le réinvestissement de toutes les distributions [dividendes]. Ils ne tiennent pas compte des commissions de souscription et de rachat, des frais de placement, des frais d'exploitation ni des impôts payables par un porteur de titres, qui auraient pour effet de réduire le rendement. Les fonds d'investissement ne sont pas garantis; leur valeur change fréquemment et le rendement antérieur est susceptible de ne pas se répéter. Les renseignements figurant aux présentes ne constituent pas des conseils précis à l'égard de votre situation financière et ne doivent pas être interprétés comme des conseils de nature financière, juridique, comptable, fiscale ou autre. Veuillez consulter votre conseiller financier à propos de votre situation personnelle.

Les renseignements figurant aux présentes ne constituent pas des conseils précis à l'égard de votre situation financière et ne doivent pas être interprétés comme des conseils de nature financière, juridique, comptable, fiscale ou autre. Veuillez consulter votre conseiller financier à propos de votre situation personnelle.

Fonds DynamiqueMD est une marque déposée de son propriétaire, utilisée sous licence, et une division de Gestion d'actifs 1832 S.E.C.

Les résultats ci-dessus sont fictifs et ne sont donnés qu'à titre d'exemple. Le graphique Croissance d'un placement fictif de 10 000 \$ illustre l'évolution d'un placement fictif de 10 000 \$ et suppose le réinvestissement des dividendes et des gains en capital. Les frais du fonds, y compris les frais de gestion et les autres frais, ont été déduits. Compte tenu des risques et limites inhérents aux données fictives sur le rendement, les résultats fictifs peuvent différer des résultats réels. Voir ci-après pour de plus amples renseignements.



dynamic.ca/f/10036

Fonds Dynamique^{MD}
Investissez dans les bons conseils.