

# FNB ACTIF D'OBLIGATIONS DE SOCIÉTÉS AMÉRICAINES DE QUALITÉ DYNAMIQUE

• Rendements au 30 novembre 2024. Titres au 31 octobre 2024.

**SYMBOLE BOURSIER: DXBU**

## DOMENIC BELLISSIMO MBA, CFA

Gestionnaire de portefeuille: 1.1 ans à la barre du fonds

## WILLIAM (BILL) LYTWYNCHUK MBA, CFA

Gestionnaire de portefeuille: 1.1 ans à la barre du fonds

BOURSE	<b>Toronto Stock Exchange</b>
DATE DE CRÉATION	<b>2023 octobre</b>
ACTIF NET	<b>32,36 M\$ US</b>
NBRE DE TITRES	<b>97</b>
RFG <sup>1</sup>	<b>0,52%</b>
FRAIS DE GESTION	<b>0,45%</b>
VAL. LIQUIDATIVE	<b>21,84 \$</b>
DISTRIBUTION/PART	<b>Variable<sup>2 3</sup></b>
DURATION	<b>6,57 an(s)</b>
COURS DU MARCHÉ	<b>22,00 \$</b>
PARTS EN CIRCULATION	<b>1 525 000</b>

## TOLÉRANCE AU RISQUE<sup>4</sup>

FAIBLE  MOYENNE  ÉLEVÉE

## CARACTÉRISTIQUES DES TITRES À REVENU FIXE

Rendement à l'échéance (%)	5,43
Rendement actuel (%)	5,40
Duration (années)	6,57
Duration de crédit (années)	6,97
Notation moyenne	BBB+
Prix moyen pondéré (\$)	97,46
Coupon moyen (%)	5,26

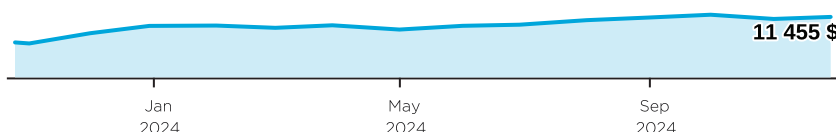
## DIX PRINCIPAUX ÉMETTEURS %

US TREASURY	6,9
HYUNDAI	4,6
SOUTH BOW HOLDINGS	4,3
DIAMONDBACK ENERGY	4,0
JP MORGAN CHASE	3,4
OCCIDENTAL PETROLEUM	3,4
BLACKSTONE	3,4
AERCAP IRELAND	3,2
APOLLO DEBT	2,8
RWE FINANCE	2,7
<b>Pondération totale</b>	<b>38,7</b>

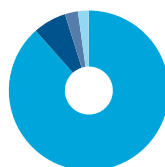
## RAISONS D'INVESTIR DANS CE PRODUIT :

- Le FNB dégage un revenu et des gains en capital plus élevés que de simples obligations d'État.
- En ce qui a trait aux sociétés et aux secteurs, il a accès à un univers de placement élargi aux États-Unis, les marchés canadiens étant fortement axés sur les matières premières et les produits financiers
- Il tire avantage d'une gestion active du risque lié au crédit, de la sélection des titres et du positionnement relatif aux taux d'intérêt.


## CROISSANCE D'UN PLACEMENT DE 10 000 \$



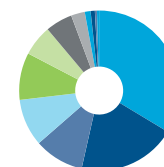
## RÉPARTITION DE L'ACTIF



## RÉPARTITION GÉOGRAPHIQUE



## RÉPARTITION SECTORIELLE



## RENDEMENT ANNUEL (%)

CA	2023	2022	2021	2020	2019	2018	2017	2016
<b>5,1</b>	–	–	–	–	–	–	–	–

## RENDEMENTS COMPOSÉS (%)

1 mois	3 mois	6 mois	CA	1 an	3 ans	5 ans	10 ans	Création
<b>1,5</b>	<b>0,8</b>	<b>5,1</b>	<b>5,1</b>	<b>9,3</b>	–	–	–	<b>13,5</b>

## DISTRIBUTIONS HISTORIQUES (\$/part)

2024											2023
nov.	oct.	sept.	août	juill.	juin	mai	avr.	mars	févr.	janv.	déc.
<b>0,0930</b>	<b>0,0950</b>	<b>0,0430</b>	<b>0,0900</b>	<b>0,0880</b>	<b>0,0830</b>	<b>0,1130</b>	<b>0,0780</b>	<b>0,1140</b>	<b>0,0680</b>	<b>0,0390</b>	<b>0,1014</b>

## QUALITÉ DU CRÉDIT

AAA 1,4 %	AA 7,6 %	A 17,1 %
BBB 71,3 %	BB 2,6 %	B-N/R 0,0 %

[1] RFG Au 31 décembre 2023. [2] Si la firme de courtage de conseiller l'autorise, les investisseurs peuvent avoir recours au réinvestissement des distributions et ainsi réinvestir les distributions en espèces. Les distributions en espèces sont déclarées à la discrétion exclusive du gestionnaire et ne sont pas garanties. [3] Ce FNB paie des distributions à un taux variable. Par conséquent, il se peut qu'il ne verse aucune distribution pour une période donnée. Les distributions ne sont pas garanties et peuvent être modifiées à l'occasion, au gré du gestionnaire. [4] Tous les placements comportent des risques. La valeur du fonds peut diminuer comme elle peut augmenter, et vous pourriez perdre de l'argent. Le gestionnaire a établi le niveau de risque du fonds en se fondant sur les lignes directrices standard de l'industrie à cet égard. Pour une description détaillée des risques associés au fonds, veuillez consulter le prospectus du fonds, notamment les sections « Facteurs de risque » et « Niveaux de risque attribués aux Fonds ».

# FNB ACTIF D'OBLIGATIONS DE SOCIÉTÉS AMÉRICAINES DE QUALITÉ DYNAMIQUE

• Rendements au 30 novembre 2024. Titres au 31 octobre 2024.

Dynamique est l'une des principales sociétés canadiennes de placement. Elle offre une vaste gamme de services, incluant des fonds communs, des produits assortis d'avantages fiscaux et des programmes personnalisés destinés aux investisseurs bien nantis.

## Centre des relations avec la clientèle

Sans frais : 1-800-268-8186

Tél. : 514-908-3217 (français)  
514-908-3212 (anglais)

Télé. : 416-363-4179 ou  
1-800-361-4768

Courriel : [service@dynamic.ca](mailto:service@dynamic.ca)

## Siège social (Ontario)

40, rue Temperance  
16e étage  
Toronto, ON M5H 0B4  
Sans frais : 1-866-977-0477  
Tél. : 416-363-5621

## Est du Canada

1200, av. McGill College, bur. 2300  
Montréal (Qc) H3B 4G7

## Ouest du Canada

685, rue Center South  
Bureau 1130  
Calgary, AB T2G 2C7

## Four Bentall Centre

1055, rue Dunsmuir, bur. 3434  
C.P. 49217  
Vancouver (C.-B.) V7X 1K8

Les placements dans les FNB actifs Dynamique peuvent entraîner des commissions, des frais de gestion et des charges. Prenez connaissance du prospectus avant d'investir. Les taux de rendement indiqués correspondent aux rendements historiques, composés chaque année. Ils incluent la variation de la valeur des parts [actions] et le réinvestissement de toutes les distributions [dividendes]. Ils ne tiennent pas compte des commissions de souscription et de rachat, des frais de placement, des frais d'exploitation ni des impôts payables par un porteur de titres, qui auraient pour effet de réduire le rendement. Les fonds d'investissement ne sont pas garantis; leur valeur change fréquemment et le rendement antérieur est susceptible de ne pas se répéter. Les renseignements figurant aux présentes ne constituent pas des conseils précis à l'égard de votre situation financière et ne doivent pas être interprétés comme des conseils de nature financière, juridique, comptable, fiscale ou autre. Veuillez consulter votre conseiller financier à propos de votre situation personnelle.

Les renseignements figurant aux présentes ne constituent pas des conseils précis à l'égard de votre situation financière et ne doivent pas être interprétés comme des conseils de nature financière, juridique, comptable, fiscale ou autre. Veuillez consulter votre conseiller financier à propos de votre situation personnelle.

Fonds DynamiqueMD est une marque déposée de son propriétaire, utilisée sous licence, et une division de Gestion d'actifs 1832 S.E.C.

Les résultats ci-dessus sont fictifs et ne sont donnés qu'à titre d'exemple. Le graphique Croissance d'un placement fictif de 10 000 \$ illustre l'évolution d'un placement fictif de 10 000 \$ et suppose le réinvestissement des dividendes et des gains en capital. Les frais du fonds, y compris les frais de gestion et les autres frais, ont été déduits. Compte tenu des risques et limites inhérents aux données fictives sur le rendement, les résultats fictifs peuvent différer des résultats réels. Voir ci-après pour de plus amples renseignements.



[dynamic.ca/f/10038](https://dynamic.ca/f/10038)