

ACTIONS DES MARCHÉS ÉMERGENTS

FNB ACTIF MARCHÉS ÉMERGENTS DYNAMIQUE

• Rendements au 30 novembre 2024. Titres au 31 octobre 2024.

SYMBOLE BOURSIER: DXEM

MARC NOVAKOFF¹ CFA

Directeur général et gestionnaire de portefeuille, Jarislowsky Fraser: Gestionnaire du fonds depuis juillet 2024

CHRISTOPHER KNAPP¹ CFA

Gestionnaire de portefeuille, Jarislowsky Fraser: Gestionnaire du fonds depuis juillet 2024

BOURSE	Toronto Stock Exchange
DATE DE CRÉATION	2021 juin
ACTIF NET	5,06 M\$ US
NBRE DE TITRES	41
RFG ²	0,91%
FRAIS DE GESTION	0.8%
VAL. LIQUIDATIVE	12,99 \$
ÉCART-TYPE	18,81% sur 3 ans
POSITION ACTIVE	93,2% au 30 septembre 2024
R ²	0,67
DISTRIBUTION/PART	Annuel^{3 4}
COURS DU MARCHÉ	13,40 \$
PARTS EN CIRCULATION	410 000

TOLÉRANCE AU RISQUE⁵

FAIBLE

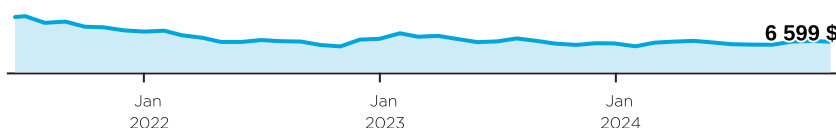
MOYENNE

ÉLEVÉE

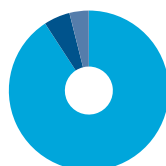
RAISONS D'INVESTIR DANS CE PRODUIT :

- Portefeuille concentré et géré activement, renfermant des actions de sociétés de grande qualité issues des marchés émergents
- Gestion chevronnée par une équipe possédant une longue feuille de route en matière de placements sur ces marchés
- Accès à un vaste bassin d'entreprises novatrices et à des occasions de placement généralement non accessibles aux particuliers

CROISSANCE D'UN PLACEMENT DE 10 000 \$

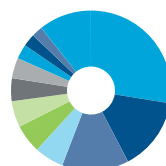


RÉPARTITION DE L'ACTIF



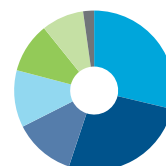
- 90,8 % Actions étrangères
- 5,3 % Liquidités, placements à court terme et autres actifs nets
- 3,9 % Actions - États-Unis

RÉPARTITION GÉOGRAPHIQUE



- 26,1 % Chine
- 14,0 % Inde
- 12,8 % Taïwan
- 5,6 % Brésil
- 5,5 % Corée du Sud
- 5,0 % Mexique
- 4,4 % Philippines
- 3,9 % États-Unis
- 2,8 % Pays-Bas
- 2,4 % Singapour
- 2,1 % Hong Kong
- 10,1 % Autre

RÉPARTITION SECTORIELLE



- 27,2 % Tech. de l'information
- 25,0 % Finance
- 11,8 % Consommation discrétionnaire
- 10,9 % Industries
- 9,6 % Consommation de base
- 8,1 % Services de communication
- 2,1 % Soins de santé

RENDEMENT ANNUEL (%)

CA	2023	2022	2021	2020	2019	2018	2017	2016
3,4	-8,9	-12,5	—	—	—	—	—	—

RENDEMENTS COMPOSÉS (%)

1 mois	3 mois	6 mois	CA	1 an	3 ans	5 ans	10 ans	Création
-1,9	6,3	1,5	3,4	3,0	-6,9	—	—	-11,7

[1] Le 1er juillet 2024, un changement de gestionnaire de portefeuille a eu lieu. L'objectif et les stratégies de placement du fonds demeurent les mêmes. **[2]** RFG Au 31 décembre 2023. **[3]** Si la firme de courtage du conseiller l'autorise, les investisseurs peuvent avoir recours au réinvestissement des distributions et ainsi réinvestir les distributions en espèces. Les distributions en espèces sont déclarées à la discrétion exclusive du gestionnaire et ne sont pas garanties. **[4]** Ce FNB paie des distributions à un taux variable. Par conséquent, il se peut qu'il ne verse aucune distribution pour une période donnée. Les distributions ne sont pas garanties et peuvent être modifiées à l'occasion, au gré du gestionnaire. **[5]** Tous les placements comportent des risques. La valeur du fonds peut diminuer comme elle peut augmenter, et vous pourriez perdre de l'argent. Le gestionnaire a établi le niveau de risque du fonds en se fondant sur les lignes directrices standard de l'industrie à cet égard. Pour une description détaillée des risques associés au fonds, veuillez consulter le prospectus du fonds, notamment les sections « Facteurs de risque » et « Niveaux de risque attribués aux Fonds ».

FNB ACTIF MARCHÉS ÉMERGENTS DYNAMIQUE

• Rendements au 30 novembre 2024. Titres au 31 octobre 2024.

Dynamique est l'une des principales sociétés canadiennes de placement. Elle offre une vaste gamme de services, incluant des fonds communs, des produits assortis d'avantages fiscaux et des programmes personnalisés destinés aux investisseurs bien nantis.

Centre des relations avec la clientèle

Sans frais : 1-800-268-8186

Tél. : 514-908-3217 (français)
514-908-3212 (anglais)Télééc. : 416-363-4179 ou
1-800-361-4768Courriel : service@dynamic.ca**Siège social (Ontario)**40, rue Temperance
16e étage
Toronto, ON M5H 0B4
Sans frais : 1-866-977-0477
Tél. : 416-363-5621**Est du Canada**1200, av. McGill College, bur. 2300
Montréal (Qc) H3B 4G7**Ouest du Canada**685, rue Center South
Bureau 1130
Calgary, AB T2G 2C7Four Bentall Centre
1055, rue Dunsmuir, bur. 3434
C.P. 49217
Vancouver (C.-B.) V7X 1K8**DIX PRINCIPALES ACTIONS %**

Taiwan Semiconductor Manufacturing Company	9,1
Samsung Electronics	5,5
Tencent Holdings	4,8
HDFC Bank	4,5
Tata Consultancy Services	3,1
Meituan-Dianping	3,1
JD.com	3,1
BDO Unibank	2,9
Prosus	2,8
Trip.com	2,7
Pondération totale	41,6

Les placements dans les FNB actifs Dynamique peuvent entraîner des commissions, des frais de gestion et des charges. Prenez connaissance du prospectus avant d'investir. Les taux de rendement indiqués correspondent aux rendements historiques, composés chaque année. Ils incluent la variation de la valeur des parts [actions] et le réinvestissement de toutes les distributions [dividendes]. Ils ne tiennent pas compte des commissions de souscription et de rachat, des frais de placement, des frais d'exploitation ni des impôts payables par un porteur de titres, qui auraient pour effet de réduire le rendement. Les fonds d'investissement ne sont pas garantis; leur valeur change fréquemment et le rendement antérieur est susceptible de ne pas se répéter. Les renseignements figurant aux présentes ne constituent pas des conseils précis à l'égard de votre situation financière et ne doivent pas être interprétés comme des conseils de nature financière, juridique, comptable, fiscale ou autre. Veuillez consulter votre conseiller financier à propos de votre situation personnelle.

Les renseignements figurant aux présentes ne constituent pas des conseils précis à l'égard de votre situation financière et ne doivent pas être interprétés comme des conseils de nature financière, juridique, comptable, fiscale ou autre. Veuillez consulter votre conseiller financier à propos de votre situation personnelle.

Fonds DynamiqueMD est une marque déposée de son propriétaire, utilisée sous licence, et une division de Gestion d'actifs 1832 S.E.C.

Les résultats ci-dessus sont fictifs et ne sont donnés qu'à titre d'exemple. Le graphique Croissance d'un placement fictif de 10 000 \$ illustre l'évolution d'un placement fictif de 10 000 \$ et suppose le réinvestissement des dividendes et des gains en capital. Les frais du fonds, y compris les frais de gestion et les autres frais, ont été déduits. Compte tenu des risques et limites inhérents aux données fictives sur le rendement, les résultats fictifs peuvent différer des résultats réels. Voir ci-après pour de plus amples renseignements.

dynamic.ca/f/10028

Fonds Dynamique^{MD}
Investissez dans les bons conseils.