

FNB ACTIF D' ACTIONS MONDIALES PRODUCTIVES DE REVENU DYNAMIQUE

• Rendements au 30 novembre 2024. Titres au 31 octobre 2024.

SYMBOLE BOURSIER: DXGE

RYAN NICHOLL B.Comm. (avec distinction), CFA

Gestionnaire de portefeuille: 1.1 ans à la barre du fonds

TOM DICKER B.Comm. (avec distinction), CFA

Gestionnaire de portefeuille: 1.1 ans à la barre du fonds

JASON GIBBS B.A.A. (comptabilité), CPA, CA, CFA

Gestionnaire de portefeuille principal: 1.1 ans à la barre du fonds

BOURSE	Toronto Stock Exchange
DATE DE CRÉATION	2023 octobre
ACTIF NET	50,01 M\$ US
NBRE DE TITRES	45
RFG ¹	0,86%
FRAIS DE GESTION	0,5%
VAL. LIQUIDATIVE	24,64 \$
DISTRIBUTION/PART	0,0500 \$ mensuel²
RENDEMENT	2,5 % (selon la valeur liquidative)
COURS DU MARCHÉ	25,03 \$
PARTS EN CIRCULATION	2 050 000

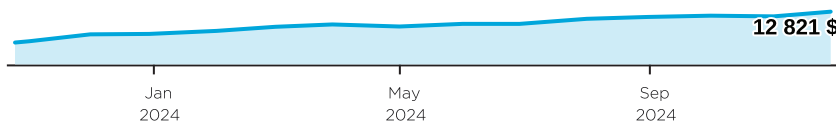
TOLÉRANCE AU RISQUE³

FAIBLE **MOYENNE** **ÉLEVÉE**

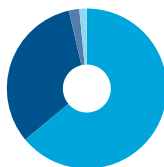
RAISONS D'INVESTIR DANS CE PRODUIT :

- Le FNB investit principalement dans des sociétés de qualité situées aux quatre coins de la planète et qui versent des dividendes ou des distributions.
- Il donne accès à un portefeuille diversifié géré de manière défensive qui génère des revenus mensuels stables.
- Il est géré activement au moyen de la démarche de placement axée sur la qualité à prix raisonnable (QUARP^{MD}) de l'équipe des actions productives de revenu.

CROISSANCE D'UN PLACEMENT DE 10 000 \$

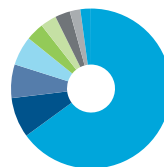


RÉPARTITION DE L'ACTIF



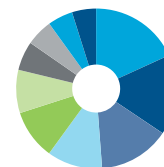
- 64,0 % Actions - États-Unis
- 32,4 % Actions étrangères
- 2,1 % Actions - Canada
- 1,5 % Liquidités, placements à court terme et autres actifs nets

RÉPARTITION GÉOGRAPHIQUE



- 64,0 % États-Unis
- 8,0 % Royaume-Uni
- 6,7 % Pays-Bas
- 5,8 % Allemagne
- 3,6 % France
- 3,2 % Japon
- 3,0 % Belgique
- 2,1 % Suisse
- 2,1 % Canada

RÉPARTITION SECTORIELLE



- 17,9 % Soins de santé
- 16,0 % Tech. de l'information
- 14,2 % Finance
- 11,0 % Consommation de base
- 9,9 % Consommation discrétionnaire
- 8,6 % Industries
- 5,8 % Services publics
- 5,3 % Énergie
- 5,0 % Services de communication
- 4,8 % Immobilier

RENDEMENT ANNUEL (%)

CA	2023	2022	2021	2020	2019	2018	2017	2016
19,1	-	-	-	-	-	-	-	-

RENDEMENTS COMPOSÉS (%)

1 mois	3 mois	6 mois	CA	1 an	3 ans	5 ans	10 ans	Création
3,7	4,2	9,8	19,1	18,9	-	-	-	23,8

DISTRIBUTIONS HISTORIQUES (\$/part)

2024											2023	
nov.	oct.	sept.	août	juill.	juin	mai	avr.	mars	févr.	janv.	déc.	
0,0500	0,0500	0,0500	0,0500	0,0500	0,0500	0,0500	0,0500	0,0500	0,0500	0,0500	0,1724	

[1] RFG Au 31 décembre 2023. [2] Si la firme de courtage du conseiller l'autorise, les investisseurs peuvent avoir recours au réinvestissement des distributions et ainsi réinvestir les distributions en espèces. Les distributions en espèces sont déclarées à la discrétion exclusive du gestionnaire et ne sont pas garanties. [3] Tous les placements comportent des risques. La valeur du fonds peut diminuer comme elle peut augmenter, et vous pourriez perdre de l'argent. Le gestionnaire a établi le niveau de risque du fonds en se fondant sur les lignes directrices standard de l'industrie à cet égard. Pour une description détaillée des risques associés au fonds, veuillez consulter le prospectus du fonds, notamment les sections « Facteurs de risque » et « Niveaux de risque attribués aux Fonds ».

FNB ACTIF D'ACTIONS MONDIALES PRODUCTIVES DE REVENU DYNAMIQUE

• Rendements au 30 novembre 2024. Titres au 31 octobre 2024.

Dynamique est l'une des principales sociétés canadiennes de placement. Elle offre une vaste gamme de services, incluant des fonds communs, des produits assortis d'avantages fiscaux et des programmes personnalisés destinés aux investisseurs bien nantis.

Centre des relations avec la clientèle

Sans frais : 1-800-268-8186

Tél. : 514-908-3217 (français)
514-908-3212 (anglais)

Télééc. : 416-363-4179 ou
1-800-361-4768

Courriel : service@dynamic.ca

Siège social (Ontario)

40, rue Temperance
16e étage
Toronto, ON M5H 0B4
Sans frais : 1-866-977-0477
Tél. : 416-363-5621

Est du Canada

1200, av. McGill College, bur. 2300
Montréal (Qc) H3B 4G7

Ouest du Canada

685, rue Center South
Bureau 1130
Calgary, AB T2G 2C7

Four Bentall Centre

1055, rue Dunsmuir, bur. 3434
C.P. 49217
Vancouver (C.-B.) V7X 1K8

DIX PRINCIPALES ACTIONS %

Microsoft Corporation	
SAP SE	
Amazon.com, Inc.	
Visa Inc., série A	
Alphabet Inc., Class "A"	
Shell PLC	
Anheuser-Busch InBev SA/NV	
Elevance Health Inc.	
National Grid PLC	
Medtronic PLC	
Pondération totale	35,6

Les placements dans les FNB actifs Dynamique peuvent entraîner des commissions, des frais de gestion et des charges. Prenez connaissance du prospectus avant d'investir. Les taux de rendement indiqués correspondent aux rendements historiques, composés chaque année. Ils incluent la variation de la valeur des parts [actions] et le réinvestissement de toutes les distributions [dividendes]. Ils ne tiennent pas compte des commissions de souscription et de rachat, des frais de placement, des frais d'exploitation ni des impôts payables par un porteur de titres, qui auraient pour effet de réduire le rendement. Les fonds d'investissement ne sont pas garantis; leur valeur change fréquemment et le rendement antérieur est susceptible de ne pas se répéter. Les renseignements figurant aux présentes ne constituent pas des conseils précis à l'égard de votre situation financière et ne doivent pas être interprétés comme des conseils de nature financière, juridique, comptable, fiscale ou autre. Veuillez consulter votre conseiller financier à propos de votre situation personnelle.

Les renseignements figurant aux présentes ne constituent pas des conseils précis à l'égard de votre situation financière et ne doivent pas être interprétés comme des conseils de nature financière, juridique, comptable, fiscale ou autre. Veuillez consulter votre conseiller financier à propos de votre situation personnelle.

Fonds DynamiqueMD est une marque déposée de son propriétaire, utilisée sous licence, et une division de Gestion d'actifs 1832 S.E.C.

Les résultats ci-dessus sont fictifs et ne sont donnés qu'à titre d'exemple. Le graphique Croissance d'un placement fictif de 10 000 \$ illustre l'évolution d'un placement fictif de 10 000 \$ et suppose le réinvestissement des dividendes et des gains en capital. Les frais du fonds, y compris les frais de gestion et les autres frais, ont été déduits. Compte tenu des risques et limites inhérents aux données fictives sur le rendement, les résultats fictifs peuvent différer des résultats réels. Voir ci-après pour de plus amples renseignements.



dynamic.ca/f/10042