

FNB ACTIF DE REVENU DE RETRAITE DYNAMIQUE

• Rendements au 30 novembre 2024. Titres au 31 octobre 2024.

SYMBOLE BOURSIER: DXR

OSCAR BELAICHE B.A. spécialisé, B.I.B.C., CFA
Gestionnaire de portefeuille: 3.7 ans à la barre du fonds
NICK STOGDILL CFA, CPA
Gestionnaire de portefeuille: 2.5 ans à la barre du fonds

BOURSE	Toronto Stock Exchange
DATE DE CRÉATION	2021 mars
ACTIF NET	12,22 M\$ US
NBRE DE TITRES	63
RFG ¹	0,92%
FRAIS DE GESTION	0.75%
VAL. LIQUIDATIVE	23,21 \$
ÉCART-TYPE	10,51% sur 3 ans
R ²	0,84
DISTRIBUTION/PART	0,0870 \$ mensuel²
RENDEMENT	4,6 % (selon la valeur liquidative)³
COURS DU MARCHÉ	23,12 \$
PARTS EN CIRCULATION	475 000

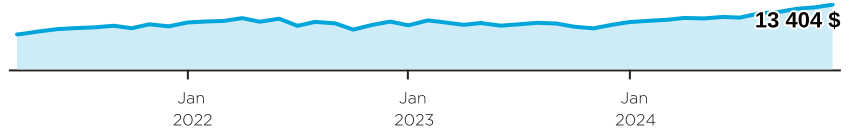
TOLÉRANCE AU RISQUE⁴

FAIBLE **MOYENNE** **ÉLEVÉE**

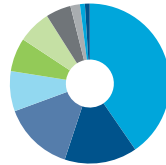
RAISONS D'INVESTIR DANS CE PRODUIT :

- Accent sur des titres de grande qualité versant des distributions ou des dividendes dans le but de dégager des rendements supérieurs à ceux du S&P/TSX et du S&P 500
- Solution misant sur plusieurs types d'actifs, notamment sur des placements alternatifs comme l'émission d'options, afin de générer des revenus mensuels stables
- Gestion active au moyen de la démarche de placement QUARP^{MD} (qualité à prix raisonnable) éprouvée de l'équipe de Dynamique responsable des actions productives de revenu

CROISSANCE D'UN PLACEMENT DE 10 000 \$

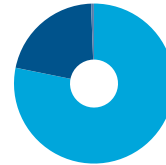


RÉPARTITION DE L'ACTIF



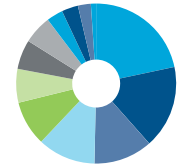
- 40,4 % Actions - Canada
- 14,7 % Actions privilégiées institutionnelles/billets à recours limité
- 14,3 % Liquidités, placements à court terme et autres actifs nets
- 8,1 % Actions - États-Unis
- 6,8 % Sociétés de développement commercial
- 6,7 % FPI hypothécaires
- 5,1 % Fonds de titres de créance à court terme PLUS Dynamique, série O
- 1,9 % Actions privilégiées
- 1,0 % Fonds à capital fixe/FNB
- 1,0 % Fonds de revenu immobilier et infrastructure II Dynamique, Série "O"

RÉPARTITION GÉOGRAPHIQUE



- 67,0 % Canada
- 18,2 % États-Unis
- 0,5 % Maurice

RÉPARTITION SECTORIELLE



- 12,4 % Énergie
- 9,6 % Finance
- 6,8 % Services de communication
- 6,7 % FPI hypothécaires
- 5,2 % Immobilier
- 3,9 % Services publics
- 3,4 % Soins de santé
- 3,3 % Consommation discrétionnaire
- 1,9 % Matériaux
- 1,9 % Actions privilégiées
- 1,5 % Infrastructures énergétiques
- 0,6 % Autre

RENDEMENT ANNUEL (%)

CA	2023	2022	2021	2020	2019	2018	2017	2016
17,8	3,3	-2,9	-	-	-	-	-	-

RENDEMENTS COMPOSÉS (%)

1 mois	3 mois	6 mois	CA	1 an	3 ans	5 ans	10 ans	Création
2,6	7,0	12,0	17,8	21,1	7,2	-	-	9,4

[1] RFG Au 31 décembre 2023. [2] Si la firme de courtage du conseiller l'autorise, les investisseurs peuvent avoir recours au réinvestissement des distributions et ainsi réinvestir les distributions en espèces. Les distributions en espèces sont déclarées à la discrétion exclusive du gestionnaire et ne sont pas garanties. [3] On calcule le rendement en annualisant le taux de distribution fixe et en omettant toute distribution excédant le taux de distribution fixe versée à la fin de l'exercice du fonds négocié en bourse (FNB). [4] Tous les placements comportent des risques. La valeur du fonds peut diminuer comme elle peut augmenter, et vous pourriez perdre de l'argent. Le gestionnaire a établi le niveau de risque du fonds en se fondant sur les lignes directrices standard de l'industrie à cet égard. Pour une description détaillée des risques associés au fonds, veuillez consulter le prospectus du fonds, notamment les sections « Facteurs de risque » et « Niveaux de risque attribués aux Fonds ».

FNB ACTIF DE REVENU DE RETRAITE DYNAMIQUE

• Rendements au 30 novembre 2024. Titres au 31 octobre 2024.

Dynamique est l'une des principales sociétés canadiennes de placement. Elle offre une vaste gamme de services, incluant des fonds communs, des produits assortis d'avantages fiscaux et des programmes personnalisés destinés aux investisseurs bien nantis.

Centre des relations avec la clientèle

Sans frais : 1-800-268-8186

Tél. : 514-908-3217 (français)
514-908-3212 (anglais)

Télééc. : 416-363-4179 ou
1-800-361-4768

Courriel : service@dynamic.ca

Siège social (Ontario)

40, rue Temperance
16e étage
Toronto, ON M5H 0B4
Sans frais : 1-866-977-0477
Tél. : 416-363-5621

Est du Canada

1200, av. McGill College, bur. 2300
Montréal (Qc) H3B 4G7

Ouest du Canada

685, rue Center South
Bureau 1130
Calgary, AB T2G 2C7

Four Bentall Centre
1055, rue Dunsmuir, bur. 3434
C.P. 49217
Vancouver (C.-B.) V7X 1K8

DISTRIBUTIONS HISTORIQUES (\$/part)

2024											2023		
nov.	oct.	sept.	août	juill.	juin	mai	avr.	mars	févr.	janv.	déc.		
0,0870	0,0870	0,0870	0,0870	0,0870	0,0870	0,0870	0,0870	0,0870	0,0870	0,0830	0,0830	0,1469	

DIX PRINCIPALES ACTIONS %

Sienna Senior Living Inc.	
Enbridge Inc.	
Verizon Communications Inc.	
Atrium Mortgage Investment Corporation	
Toronto-Dominion Bank	
Starwood Property Trust, Inc.	
Royal Bank of Canada	
Topaz Energy Corp.	
BCE Inc.	
TELUS Corporation	
Pondération totale	25,6

Les placements dans les FNB actifs Dynamique peuvent entraîner des commissions, des frais de gestion et des charges. Prenez connaissance du prospectus avant d'investir. Les taux de rendement indiqués correspondent aux rendements historiques, composés chaque année. Ils incluent la variation de la valeur des parts [actions] et le réinvestissement de toutes les distributions [dividendes]. Ils ne tiennent pas compte des commissions de souscription et de rachat, des frais de placement, des frais d'exploitation ni des impôts payables par un porteur de titres, qui auraient pour effet de réduire le rendement. Les fonds d'investissement ne sont pas garantis; leur valeur change fréquemment et le rendement antérieur est susceptible de ne pas se répéter. Les renseignements figurant aux présentes ne constituent pas des conseils précis à l'égard de votre situation financière et ne doivent pas être interprétés comme des conseils de nature financière, juridique, comptable, fiscale ou autre. Veuillez consulter votre conseiller financier à propos de votre situation personnelle.

Les renseignements figurant aux présentes ne constituent pas des conseils précis à l'égard de votre situation financière et ne doivent pas être interprétés comme des conseils de nature financière, juridique, comptable, fiscale ou autre. Veuillez consulter votre conseiller financier à propos de votre situation personnelle.

Fonds DynamiqueMD est une marque déposée de son propriétaire, utilisée sous licence, et une division de Gestion d'actifs 1832 S.E.C.

Les résultats ci-dessus sont fictifs et ne sont donnés qu'à titre d'exemple. Le graphique Croissance d'un placement fictif de 10 000 \$ illustre l'évolution d'un placement fictif de 10 000 \$ et suppose le réinvestissement des dividendes et des gains en capital. Les frais du fonds, y compris les frais de gestion et les autres frais, ont été déduits. Compte tenu des risques et limites inhérents aux données fictives sur le rendement, les résultats fictifs peuvent différer des résultats réels. Voir ci-après pour de plus amples renseignements.



dynamic.ca/f/10026

Fonds Dynamique^{MD}
Investissez dans les bons conseils.