

SYMBOLE BOURSIER: DXRE

MARIA BENAVENTE B.Comm. (avec distinction), CFA

Gestionnaire de portefeuille: Gestionnaire du fonds depuis juillet 2024

TOM DICKER B.Comm. (avec distinction), CFA

Gestionnaire de portefeuille: Gestionnaire du fonds depuis juillet 2024

BOURSE	Toronto Stock Exchange
DATE DE CRÉATION	2024 juillet
ACTIF NET	29,05 M\$ US
N ^{BRE} DE TITRES	54
FRAIS DE GESTION	0.65%
VAL. LIQUIDATIVE	22,84 \$
DISTRIBUTION/PART	0,1500 \$ trimestriel¹
RENDEMENT	2,7 % (selon la valeur liquidative)
COURS DU MARCHÉ	22,38 \$
PARTS EN CIRCULATION	1 275 000

TOLÉRANCE AU RISQUE²

FAIBLE

MOYENNE

ÉLEVÉE

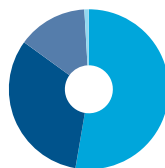
RAISONS D'INVESTIR DANS CE PRODUIT :

- Accès à des actifs immobiliers de grande qualité par l'intermédiaire de sociétés ouvertes
- Catégorie d'actifs très prisée par les caisses de retraite et les investisseurs institutionnels qui offre une bonne diversification
- Portefeuille géré activement qui procure des revenus mensuels raisonnables

CROISSANCE D'UN PLACEMENT DE 10 000 \$

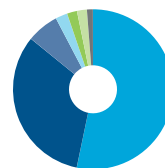
Selon les règles applicables aux fonds d'investissement, la présentation des données relatives au rendement est soumise à des restrictions pour les fonds existant depuis moins d'un an.

RÉPARTITION DE L'ACTIF



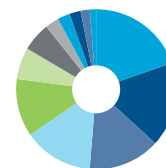
- 52,7 % Actions – États-Unis
- 32,3 % Actions – Canada
- 14,1 % Actions étrangères
- 0,9 % Liquidités, placements à court terme et autres actifs nets

RÉPARTITION GÉOGRAPHIQUE



- 52,8 % États-Unis
- 32,3 % Canada
- 6,4 % Royaume-Uni
- 2,4 % Allemagne
- 2,0 % Australie
- 2,0 % Japon
- 1,2 % Espagne

RÉPARTITION SECTORIELLE



- 19,5 % Résidentiel
- 17,0 % Industries
- 14,4 % Détail
- 13,9 % Soins de santé
- 11,6 % Communications et technologie
- 6,3 % Immobilier
- 5,8 % Entreposage en libre-service
- 2,8 % Services immobiliers
- 2,5 % Placements diversifiés
- 2,3 % Hôtels et jeux
- 1,9 % Commercial
- 1,3 % Autre

RENDEMENT ANNUEL (%)

Selon les règles applicables aux fonds d'investissement, la présentation des données relatives au rendement est soumise à des restrictions pour les fonds existant depuis moins d'un an.

RENDEMENTS COMPOSÉS (%)

Selon les règles applicables aux fonds d'investissement, la présentation des données relatives au rendement est soumise à des restrictions pour les fonds existant depuis moins d'un an.

DISTRIBUTIONS HISTORIQUES (\$/part)

2024	nov.	oct.	sept.	août	juill.	juin	mai	avr.	mars	févr.	janv.	déc.	2023
	-	-	0,1500	-	0,0004	-	-	-	-	-	-	-	-

[1] Si la firme de courtage du conseiller l'autorise, les investisseurs peuvent avoir recours au réinvestissement des distributions et ainsi réinvestir les distributions en espèces. Les distributions en espèces sont déclarées à la discrétion exclusive du gestionnaire et ne sont pas garanties. [2] Tous les placements comportent des risques. La valeur du fonds peut diminuer comme elle peut augmenter, et vous pourriez perdre de l'argent. Le gestionnaire a établi le niveau de risque du fonds en se fondant sur les lignes directrices standard de l'industrie à cet égard. Pour une description détaillée des risques associés au fonds, veuillez consulter le prospectus du fonds, notamment les sections « Facteurs de risque » et « Niveaux de risque attribués aux Fonds ».

Dynamique est l'une des principales sociétés canadiennes de placement. Elle offre une vaste gamme de services, incluant des fonds communs, des produits assortis d'avantages fiscaux et des programmes personnalisés destinés aux investisseurs bien nantis.

Centre des relations avec la clientèle

Sans frais : 1-800-268-8186

Tél. : 514-908-3217 (français)
514-908-3212 (anglais)

Télééc. : 416-363-4179 ou
1-800-361-4768

Courriel : service@dynamic.ca

Siège social (Ontario)

40, rue Temperance
16e étage
Toronto, ON M5H 0B4
Sans frais : 1-866-977-0477
Tél. : 416-363-5621

Est du Canada

1200, av. McGill College, bur. 2300
Montréal (Qc) H3B 4G7

Ouest du Canada

685, rue Center South
Bureau 1130
Calgary, AB T2G 2C7

Four Bentall Centre
1055, rue Dunsmuir, bur. 3434
C.P. 49217
Vancouver (C.-B.) V7X 1K8

DIX PRINCIPALES ACTIONS %

Prologis, Inc.	
Ventas, Inc.	
RioCan Real Estate Investment Trust	
Chartwell Retirement Residences	
Canadian Apartment Properties Real Estate Investment Trust	
Mid-America Apartment Communities, Inc.	
Granite Real Estate Investment Trust REIT	
Equinix, Inc.	
AvalonBay Communities, Inc.	
First Capital Real Estate Investment Trust	

Pondération totale **35,0**

Les placements dans les FNB actifs Dynamique peuvent entraîner des commissions, des frais de gestion et des charges. Prenez connaissance du prospectus avant d'investir. Les taux de rendement indiqués correspondent aux rendements historiques, composés chaque année. Ils incluent la variation de la valeur des parts [actions] et le réinvestissement de toutes les distributions [dividendes]. Ils ne tiennent pas compte des commissions de souscription et de rachat, des frais de placement, des frais d'exploitation ni des impôts payables par un porteur de titres, qui auraient pour effet de réduire le rendement. Les fonds d'investissement ne sont pas garantis; leur valeur change fréquemment et le rendement antérieur est susceptible de ne pas se répéter. Les renseignements figurant aux présentes ne constituent pas des conseils précis à l'égard de votre situation financière et ne doivent pas être interprétés comme des conseils de nature financière, juridique, comptable, fiscale ou autre. Veuillez consulter votre conseiller financier à propos de votre situation personnelle.

Les renseignements figurant aux présentes ne constituent pas des conseils précis à l'égard de votre situation financière et ne doivent pas être interprétés comme des conseils de nature financière, juridique, comptable, fiscale ou autre. Veuillez consulter votre conseiller financier à propos de votre situation personnelle.

Fonds DynamiqueMD est une marque déposée de son propriétaire, utilisée sous licence, et une division de Gestion d'actifs 1832 S.E.C.



dynamic.ca/f/10036

Fonds Dynamique^{MD}
Investissez dans les bons conseils.