

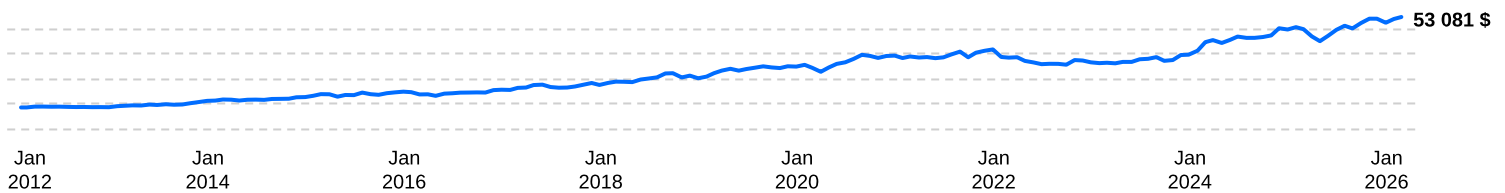
Fonds américain Dynamique¹

Série FH (\$ US) | Rendements au 28 février 2026. Titres au 28 février 2026.

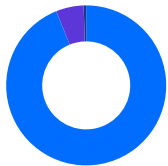
Raisons d'investir dans ce produit :

- Fonds souple qui a recours à une démarche de placement ascendante afin de saisir les nombreuses occasions alléchantes aux États-Unis
- Forte position active qui dénote la faible corrélation du fonds avec l'indice et beaucoup de produits concurrents et qui procure une bonne diversification
- Solution qui donne accès à l'un des marchés les plus étendus dans le monde grâce à la gestion active

Croissance d'un placement de 10 000 \$

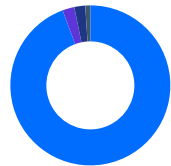


Répartition De L'actif (%)



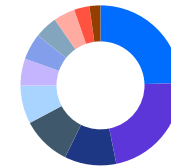
- 93,9 % Actions – États-Unis
- 5,6 % Actions étrangères
- 0,5 % Liquidités, placements à court terme et autres actifs nets

Répartition Géographique (%)



- 93,9 % États-Unis
- 2,4 % Australie
- 2,2 % Taiwan
- 1,0 % Suisse

Répartition Sectorielle (%)



- 24,4 % Industries
- 22,2 % Tech. de l'information
- 10,4 % Soins de santé
- 9,9 % Matériaux
- 7,7 % Énergie
- 5,4 % Consommation discrétionnaire
- 5,3 % Finance
- 4,6 % Services de communication
- 4,3 % Consommation de base
- 3,1 % Immobilier
- 2,2 % Services publics

Rendement annuel (%)

CA	2025	2024	2023	2022	2021	2020	2019	2018
5,4	6,8	34,1	11,6	-16,4	8,5	17,7	23,3	15,3

Rendements composés (%)

1 mois	3 mois	6 mois	CA	1 an	3 ans	5 ans	10 ans	Création
1,8	1,6	11,4	5,4	12,3	19,3	9,1	12,6	12,6

Distributions historiques (\$ US/part)

2026 févr.	janv.	2025 déc.	nov.	oct.	sept.	août	juill.	juin	mai	avr.	mars
—	—	1,9946	—	—	—	—	—	—	—	—	—

¹ Auparavant, Fonds Valeur américaine Dynamique; nouveau nom en vigueur le 18 novembre 2016.

Fonds américain Dynamique ¹

Série FH (\$ US) | Rendements au 28 février 2026. Titres au 28 février 2026.

David L. Fingold B.Sc. (gestion)

Gestionnaire de portefeuille principal: 20.4 ans à la barre du fonds

Date de création	2012 février
Actif net	834,45 M \$
N^{bre} de titres	41
Rfg²	0,83%
Frais de gestion	1%
Val. liquidative	19,47 \$ USD
Position active	74,1% au 31 décembre 2025

¹ Auparavant, Fonds Valeur américaine Dynamique; nouveau nom en vigueur le 18 novembre 2016.

² Au 2025-06-30.

Tolérance au risque³

FAIBLE **MOYENNE** **ÉLEVÉE**

³ La tolérance au risque indique à quel point l'investisseur est en mesure d'accepter les fluctuations de la valeur de son portefeuille. Le niveau de tolérance au risque associé à tout placement dépend en grande partie de la situation financière de l'épargnant, à savoir son horizon de placement, ses besoins de liquidités, la taille de son portefeuille, son revenu, ses connaissances en placement et son attitude à l'égard des turbulences du marché. Avant de décider si le fonds commun lui convient, l'épargnant devrait consulter son conseiller financier.

Tarif spécial de dynamique

Tarifs réduits applicables dès le premier dollar investi

Valeur	%
0 K \$ - 250 K \$	1,000 %
250K \$ - 1M \$	0,900 %
1M \$ - 5M \$	0,825 %
5M + \$	0,775 %

Dix principales actions %

1. Apple Inc.	6,1
2. NVIDIA Corporation	5,5
3. Alphabet Inc.	4,6
4. Analog Devices, Inc.	3,7
5. Johnson & Johnson	3,3
6. Keysight Technologies, Inc.	3,2
7. Allegheny Technologies Inc.	2,9
8. GE Vernova Inc.	2,6
9. Gilead Sciences, Inc.	2,4
10. Teledyne Technologies Inc.	2,4

Pondération totale 36,7

Codes du fonds (préfixe= dyn)

Série	FA	FRM	FRM2	FR	Sans frais	ETF
A	041	641 ⁴	7066 ⁴	741 ⁴	N/A	N/A
FAPD	841	141 ⁴	N/A	941 ⁴	N/A	N/A
A (\$ US)	044	644 ⁴	N/A	744 ⁴	N/A	N/A
F	N/A	N/A	N/A	N/A	249	N/A
FAPD - F	N/A	N/A	N/A	N/A	2400	N/A
F (\$ US)	N/A	N/A	N/A	N/A	1010	N/A
FH (\$ US)	N/A	N/A	N/A	N/A	2643	N/A
FT	N/A	N/A	N/A	N/A	3811	N/A
G	041G ⁴	641G ⁴	N/A	741G ⁴	N/A	N/A
H (\$ US)	2640	2641 ⁴	N/A	2642 ⁴	N/A	N/A
I	N/A	N/A	N/A	N/A	1141	N/A
I (\$ US)	N/A	N/A	N/A	N/A	1144	N/A
T	1006	1016 ⁴	7067 ⁴	1026 ⁴	N/A	N/A

Fonds américain Dynamique ¹

Série FH (\$ US) | Rendements au 28 février 2026. Titres au 28 février 2026.

Dynamique est l'une des principales sociétés canadiennes de placement. Elle offre une vaste gamme de services, incluant des fonds communs, des produits assortis d'avantages fiscaux et des programmes personnalisés destinés aux investisseurs bien nantis.

Siège social (Ontario)

40, rue Temperance
16e étage
Toronto, ON M5H 0B4
Sans frais : 1-866-977-0477
Tél. : 416-363-5621

Est du Canada

1200, av. McGill College, bur. 2300
Montréal (Qc) H3B 4G7

Ouest du Canada

685, rue Center South
Bureau 1130
Calgary, AB T2G 2C7

Four Bentall Centre

1055, rue Dunsmuir, bur. 3434
C.P. 49217
Vancouver (C.-B.) V7X 1K8

Centre des relations avec la clientèle

Sans frais : 1-800-268-8186
Tél. : 514-908-3217 (français)
514-908-3212 (anglais)
Télé. : 416-363-4179 ou
1-800-361-4768
Courriel : service@dynamic.ca

dynamic.ca

Fonds DynamiqueMD est une marque déposée de La Banque de Nouvelle-Écosse, utilisée sous licence, et une division de Gestion d'actifs 1832 S.E.C. © La Banque de Nouvelle-Écosse, 2026. Tous droits réservés.

Les placements dans les fonds communs peuvent entraîner des commissions, des commissions de suivi ainsi que des frais de gestion et des charges. Prenez connaissance du prospectus avant d'investir.

Les taux de rendement indiqués correspondent aux rendements historiques, composés chaque année, et incluent la variation de la valeur des parts [actions] et le réinvestissement de toutes les distributions [dividendes]. Ils ne tiennent pas compte des commissions de souscription et de rachat, des frais de placement, des frais optionnels ni des impôts payables par un porteur de titres, qui auraient pour effet de réduire le rendement. Ces chiffres ne visent qu'à illustrer l'effet d'un taux de croissance composé et non à refléter les éventuels rendements ou valeurs d'un fonds commun. Les placements dans les fonds communs ne sont pas garantis; la valeur des parts [actions] change fréquemment et le rendement antérieur est susceptible de ne pas se répéter.

Les calculs relatifs à la croissance composée ne visent qu'à illustrer l'effet d'un taux de croissance composé et non à refléter le rendement ou la valeur d'un fonds commun de placement dans l'avenir.