

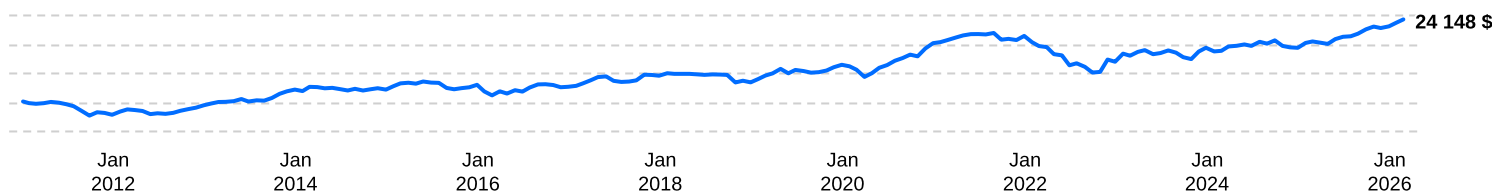
Fonds d'actions internationales Dynamique¹

Série G | Rendements au 28 février 2026. Titres au 28 février 2026.

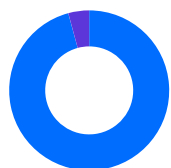
Raisons d'investir dans ce produit :

- Portefeuille concentré qui renferme des actions mondiales se négociant à escompte par rapport à leur valeur réelle
- Gestion active à contre-courant et axée sur la valeur qui permet de dénicher des actions sous-évaluées dans les marchés développés, émergents et frontaliers
- Solution mondiale de base qui agit comme complément idéal aux actions canadiennes

Croissance d'un placement de 10 000 \$

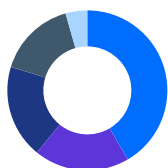


Répartition De L'actif (%)



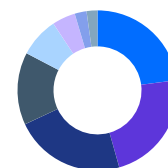
- 95,8 % Actions étrangères
- 4,2 % Liquidités, placements à court terme et autres actifs nets

Répartition Géographique (%)



- 39,8 % Europe continentale
- 18,5 % Région du Pacifique
- 18,1 % Royaume-Uni
- 15,2 % Japon
- 4,2 % Marchés émergents

Répartition Sectorielle (%)



- 22,0 % Finance
- 21,7 % Industries
- 21,5 % Tech. de l'information
- 14,0 % Consommation discrétionnaire
- 7,7 % Matériaux
- 4,5 % Énergie
- 2,3 % Consommation de base
- 2,1 % Soins de santé

Rendement annuel (%)

CA	2025	2024	2023	2022	2021	2020	2019	2018
5,2	19,2	-0,0	14,3	-20,9	6,2	22,8	22,8	-7,9

Rendements composés (%)

1 mois	3 mois	6 mois	CA	1 an	3 ans	5 ans	10 ans	Création
2,4	6,6	11,4	5,2	18,7	10,5	3,3	8,1	5,9

Distributions historiques (\$/part)

2026 févr.	janv.	2025 déc.	nov.	oct.	sept.	août	juill.	juin	mai	avr.	mars
—	—	0,3530	—	—	—	—	—	—	—	—	—

Fonds d'actions internationales Dynamique ¹

Série G | Rendements au 28 février 2026. Titres au 28 février 2026.

Dana Love M.Sc., CFA

Gestionnaire de portefeuille principal: 8.8 ans à la barre du fonds

Kevin Kaminski MBA, CFA

Gestionnaire de portefeuille: 6.6 ans à la barre du fonds

Ryan Irvine MBA, CFA

Gestionnaire de portefeuille: 2.2 ans à la barre du fonds

Date de création	2011 janvier
Actif net	146,20 M \$
N ^{bre} de titres	35
Rfg ²	2,36%
Frais de gestion	2%
Val. liquidative	40,13 \$
Écart-type	9,51% sur 3 ans
Position active	94,2% au 31 décembre 2025 ³
R ²	0,79

¹ Anciennement, Fonds Valeur mondiale Dynamique; nouveau nom en vigueur depuis le novembre 2017.

² Au 2025-06-30.

³ Une position active signifie que le gestionnaire regarde au-delà de l'indice pour saisir les bonnes occasions. Elle s'exprime par le pourcentage des titres en portefeuille qui diffèrent du repère.

Tolérance au risque⁴

FAIBLE	MOYENNE	ÉLEVÉE
--------	---------	--------

⁴ La tolérance au risque indique à quel point l'investisseur est en mesure d'accepter les fluctuations de la valeur de son portefeuille. Le niveau de tolérance au risque associé à tout placement dépend en grande partie de la situation financière de l'épargnant, à savoir son horizon de placement, ses besoins de liquidités, la taille de son portefeuille, son revenu, ses connaissances en placement et son attitude à l'égard des turbulences du marché. Avant de décider si le fonds commun lui convient, l'épargnant devrait consulter son conseiller financier.

Dix principales actions %

1. Samsung Electronics	6,4
2. Stora Enso	5,4
3. Techtronic Industries	5,3
4. NEC	4,4
5. Sampo	4,1
6. ITOCHU	4,0
7. 3i Group	3,8
8. Kuehne & Nagel International	3,6
9. DSV Panalpina	3,5
10. Eurofins Scientific	3,5

Pondération totale **44,0**

Codes du fonds (préfixe= dyn)

Série	FA	FRM	FRM2	FR	Sans frais	ETF
A	076	676 ⁵	7092 ⁵	077	N/A	N/A
FAPD	877	177 ⁵	N/A	977 ⁵	N/A	N/A
A (\$ US)	091	691 ⁵	N/A	791 ⁵	N/A	N/A
F	N/A	N/A	N/A	N/A	252	N/A
FAPD - F	N/A	N/A	N/A	N/A	2410	N/A
F (\$ US)	N/A	N/A	N/A	N/A	1091	N/A
FT	N/A	N/A	N/A	N/A	3824	N/A
G	076G ⁵	676G ⁵	N/A	077G ⁵	N/A	N/A
I	N/A	N/A	N/A	N/A	1176	N/A
I (\$ US)	N/A	N/A	N/A	N/A	1191	N/A
IT	N/A	N/A	N/A	N/A	1576	N/A
T	1007	1017 ⁵	7093 ⁵	1027 ⁵	N/A	N/A

Fonds d'actions internationales Dynamique¹

Série G | Rendements au 28 février 2026. Titres au 28 février 2026.

Dynamique est l'une des principales sociétés canadiennes de placement. Elle offre une vaste gamme de services, incluant des fonds communs, des produits assortis d'avantages fiscaux et des programmes personnalisés destinés aux investisseurs bien nantis.

Siège social (Ontario)

40, rue Temperance
16e étage
Toronto, ON M5H 0B4
Sans frais : 1-866-977-0477
Tél. : 416-363-5621

Est du Canada

1200, av. McGill College, bur. 2300
Montréal (Qc) H3B 4G7

Ouest du Canada

685, rue Center South
Bureau 1130
Calgary, AB T2G 2C7

Four Bentall Centre

1055, rue Dunsmuir, bur. 3434
C.P. 49217
Vancouver (C.-B.) V7X 1K8

Centre des relations avec la clientèle

Sans frais : 1-800-268-8186
Tél. : 514-908-3217 (français)
514-908-3212 (anglais)
Télé. : 416-363-4179 ou
1-800-361-4768
Courriel : service@dynamic.ca

dynamic.ca

Fonds DynamiqueMD est une marque déposée de La Banque de Nouvelle-Écosse, utilisée sous licence, et une division de Gestion d'actifs 1832 S.E.C. © La Banque de Nouvelle-Écosse, 2026. Tous droits réservés.

Les distributions sont versées sous forme de revenu net, de dividendes, de gains en capital nets réalisés ou de remboursement de capital. Les distributions ne sont pas garanties. Le taux des distributions ne doit pas être confondu avec le taux de rendement du fonds.

Les placements dans les fonds communs peuvent entraîner des commissions, des commissions de suivi ainsi que des frais de gestion et des charges. Prenez connaissance du prospectus avant d'investir.

Les taux de rendement indiqués correspondent aux rendements historiques, composés chaque année, et incluent la variation de la valeur des parts [actions] et le réinvestissement de toutes les distributions [dividendes]. Ils ne tiennent pas compte des commissions de souscription et de rachat, des frais de placement, des frais optionnels ni des impôts payables par un porteur de titres, qui auraient pour effet de réduire le rendement. Ces chiffres ne visent qu'à illustrer l'effet d'un taux de croissance composé et non à refléter les éventuels rendements ou valeurs d'un fonds commun. Les placements dans les fonds communs ne sont pas garantis; la valeur des parts [actions] change fréquemment et le rendement antérieur est susceptible de ne pas se répéter.

Exprimé en pourcentage, le R^2 indique dans quelle mesure les fluctuations d'un portefeuille sont attribuables à celles de son indice de référence.

L'écart-type est une mesure de la volatilité. Il montre l'ampleur de la variation des rendements sur une période donnée.

Une position active signifie que le gestionnaire regarde au-delà de l'indice pour saisir les bonnes occasions. Elle s'exprime par le pourcentage des titres en portefeuille qui diffèrent du repère.

Les calculs relatifs à la croissance composée ne visent qu'à illustrer l'effet d'un taux de croissance composé et non à refléter le rendement ou la valeur d'un fonds commun de placement dans l'avenir.