

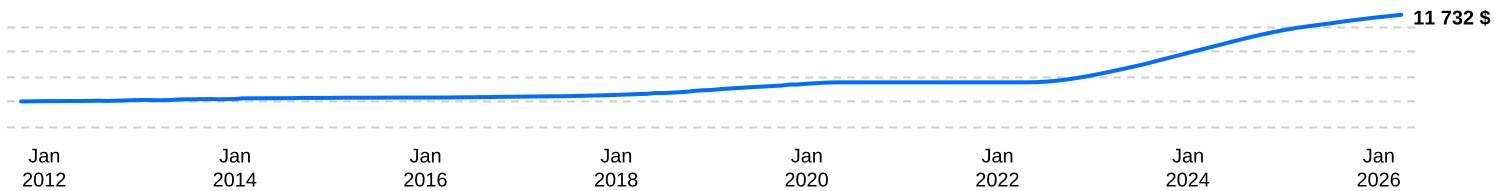
Fonds d'achats périodiques Dynamique

Série F | Rendements au 31 mars 2026. Titres au 28 février 2026.

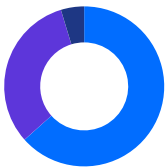
Raisons d'investir dans ce produit :

- Méthode de la moyenne d'achat qui permet de réduire le risque associé à un placement forfaitaire
- Transfert hebdomadaire pendant un an d'une tranche de 1/52e du placement initial dans le ou les Fonds Dynamique admissibles qui ont été sélectionnés par l'investisseur
- Solution qui permet aux investisseurs de toucher les intérêts accumulés au sein du Fonds d'achats périodiques Dynamique

Croissance d'un placement de 10 000 \$




Répartition De L'actif (%)



- 63,4 % Placements à court terme
- 31,9 % Liquidités et autres actifs nets
- 4,7 % Obligations de sociétés – Canada

Répartition Géographique (%)



- 100,0 % Canada

Rendement annuel (%)

CA	2025	2024	2023	2022	2021	2020	2019	2018
0,4	2,3	4,2	4,2	1,3	0,0	0,3	1,2	1,0

Rendements composés (%)

1 mois	3 mois	6 mois	CA	1 an	3 ans	5 ans	10 ans	Création
0,1	0,4	0,9	0,4	2,1	3,4	2,5	1,5	1,1

Distributions historiques (\$/part)

2026 mars	févr.	janv.	2025 déc.	nov.	oct.	sept.	août	juill.	juin	mai	avr.
0,0141	0,0126	0,0179	0,0149	0,0147	0,0183	0,0175	0,0206	0,0176	0,0180	0,0222	0,0160

Fonds d'achats périodiques Dynamique

Série F | Rendements au 31 mars 2026. Titres au 28 février 2026.

Bill Girard B.Sc., B.Comm, MBA, CFA

Gestionnaire de portefeuille: 10.8 ans à la barre du fonds

Derek Amery B.A. spécialisé, M.A., CFA

Gestionnaire de portefeuille principal: 1.9 ans à la barre du fonds

David Di Donato BA, CFA

Gestionnaire de portefeuille: 1.9 ans à la barre du fonds

Codes du fonds (préfixe= dyn)

Série	FA	FRM	FRM2	FR	Sans frais	ETF
A	N/A	N/A	N/A	N/A	N/A	N/A
F	N/A	N/A	N/A	N/A	N/A	N/A

Date de création	2011 octobre
Actif net	64,50 M \$
N ^{bre} de titres	22
Rfg ¹	0,69%
Frais de gestion	0,5%
Val. liquidative	9,95 \$
Écart-type	0,31% sur 3 ans
Distribution/part	Variable ²

¹ Au 2025-06-30.

² Cette série du fonds paie des distributions à un taux variable. Par conséquent, il se peut qu'elle ne verse aucune distribution pour une période donnée. Les distributions ne sont pas garanties et peuvent être modifiées à l'occasion, au gré du gestionnaire.

Tolérance au risque³

FAIBLE	MOYENNE	ÉLEVÉE
--------	---------	--------

³ La tolérance au risque indique à quel point l'investisseur est en mesure d'accepter les fluctuations de la valeur de son portefeuille. Le niveau de tolérance au risque associé à tout placement dépend en grande partie de la situation financière de l'épargnant, à savoir son horizon de placement, ses besoins de liquidités, la taille de son portefeuille, son revenu, ses connaissances en placement et son attitude à l'égard des turbulences du marché. Avant de décider si le fonds commun lui convient, l'épargnant devrait consulter son conseiller financier.

Fonds d'achats périodiques Dynamique

Série F | Rendements au 31 mars 2026. Titres au 28 février 2026.

Dynamique est l'une des principales sociétés canadiennes de placement. Elle offre une vaste gamme de services, incluant des fonds communs, des produits assortis d'avantages fiscaux et des programmes personnalisés destinés aux investisseurs bien nantis.

Siège social (Ontario)

40, rue Temperance
16e étage
Toronto, ON M5H 0B4
Sans frais : 1-866-977-0477
Tél. : 416-363-5621

Est du Canada

1200, av. McGill College, bur. 2300
Montréal (Qc) H3B 4G7

Ouest du Canada

685, rue Center South
Bureau 1130
Calgary, AB T2G 2C7

Four Bentall Centre

1055, rue Dunsmuir, bur. 3434
C.P. 49217
Vancouver (C.-B.) V7X 1K8

Centre des relations avec la clientèle

Sans frais : 1-800-268-8186
Tél. : 514-908-3217 (français)
514-908-3212 (anglais)
Télé. : 416-363-4179 ou
1-800-361-4768
Courriel : service@dynamic.ca

dynamic.ca

Fonds DynamiqueMD est une marque déposée de La Banque de Nouvelle-Écosse, utilisée sous licence, et une division de Gestion d'actifs 1832 S.E.C. © La Banque de Nouvelle-Écosse, 2026. Tous droits réservés.

Les placements dans les fonds communs peuvent entraîner des commissions, des commissions de suivi ainsi que des frais de gestion et des charges. Prenez connaissance du prospectus avant d'investir.

Les taux de rendement indiqués correspondent aux rendements historiques, composés chaque année, et incluent la variation de la valeur des parts [actions] et le réinvestissement de toutes les distributions [dividendes]. Ils ne tiennent pas compte des commissions de souscription et de rachat, des frais de placement, des frais optionnels ni des impôts payables par un porteur de titres, qui auraient pour effet de réduire le rendement. Ces chiffres ne visent qu'à illustrer l'effet d'un taux de croissance composé et non à refléter les éventuels rendements ou valeurs d'un fonds commun. Les placements dans les fonds communs ne sont pas garantis; la valeur des parts [actions] change fréquemment et le rendement antérieur est susceptible de ne pas se répéter.

L'écart-type est une mesure de la volatilité. Il montre l'ampleur de la variation des rendements sur une période donnée. Les calculs relatifs à la croissance composée ne visent qu'à illustrer l'effet d'un taux de croissance composé et non à refléter le rendement ou la valeur d'un fonds commun de placement dans l'avenir.