

# Portefeuille Croissance équilibrée

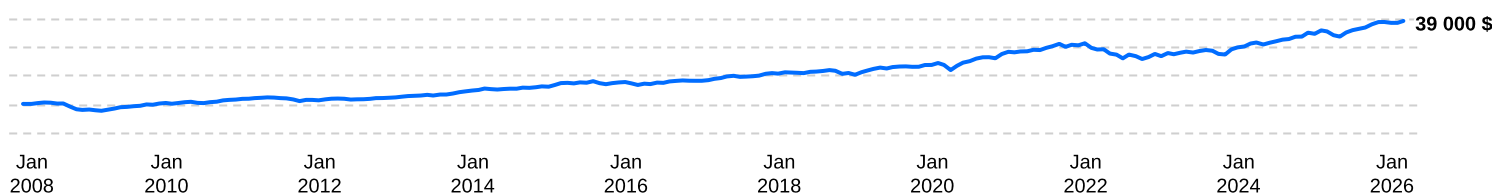
## DynamiqueUltra

Série I | Rendements au 28 février 2026. Titres au 28 février 2026.

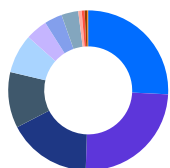
### Raisons d'investir dans ce produit :

- Portefeuille diversifié de fonds à revenu fixe, de fonds d'actions et de fonds alternatifs liquides gérés activement de Dynamique.
- Réaliser une croissance à long terme grâce à une répartition d'actifs constituée de 25 % de titres à revenu fixe et de 75 % d'actions, dont des actifs non traditionnels liquides.
- Une solution de placement complète gérée activement par l'équipe Gestion multi-actifs.

### Croissance d'un placement de 10 000 \$

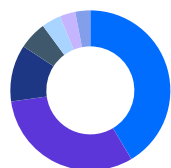


### Répartition De L'actif (%)



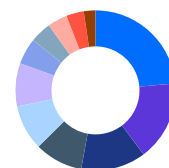
- 25,8 % Actions – États-Unis
- 24,7 % Actions étrangères
- 16,9 % Actions – Canada
- 11,3 % Obligations de sociétés – Canada
- 7,9 % Liquidités, placements à court terme et autres actifs nets
- 4,4 % Obligations du gouvernement canadien
- 3,6 % Obligations provinciales – Canada
- 3,4 % Obligations et débetures étrangères
- 0,7 % Fonds communs – Revenu canadien
- 0,6 % Fonds communs – Revenu étranger
- 0,5 % Obligations canadiennes libellées en devises
- 0,2 % Autre

### Répartition Géographique (%)



- 38,2 % Canada
- 28,9 % États-Unis
- 10,6 % Europe continentale
- 5,2 % Région du Pacifique
- 3,6 % Royaume-Uni
- 2,9 % Marchés émergents
- 2,8 % Japon

### Répartition Sectorielle (%)



- 16,0 % Tech. de l'information
- 10,9 % Finance
- 8,9 % Industries
- 6,6 % Consommation discrétionnaire
- 6,2 % Matériaux
- 5,9 % Soins de santé
- 3,6 % Énergie
- 2,9 % Services de communication
- 2,7 % Immobilier
- 2,4 % Consommation de base
- 1,6 % Services publics

### Rendement annuel (%)

CA	2025	2024	2023	2022	2021	2020	2019	2018
1,7	11,1	15,9	11,5	-14,5	10,6	19,5	17,1	-1,9

### Rendements composés (%)

1 mois	3 mois	6 mois	CA	1 an	3 ans	5 ans	10 ans	Création
1,7	0,9	6,3	1,7	10,4	12,5	6,6	8,9	7,8

### Distributions historiques (\$/part)

2026 févr.	janv.	2025 déc.	nov.	oct.	sept.	août	juill.	juin	mai	avr.	mars
—	—	1,5214	—	—	—	—	—	—	—	—	—

# Portefeuille Croissance équilibrée DynamiqueUltra

Série I | Rendements au 28 février 2026. Titres au 28 février 2026.

**Craig Maddock** MBA, CFP, B.I.B.C., CFA

Gestionnaire de portefeuille: 3.8 ans à la barre du fonds

**Yuko Girard** CFA, MBA, CAIA, FRM

Gestionnaire de portefeuille: 3.8 ans à la barre du fonds

**Wesley Blight** CFA

Gestionnaire de portefeuille: 3.8 ans à la barre du fonds

**Mark Fairbairn** CFA

Gestionnaire de portefeuille: 3.8 ans à la barre du fonds

**Ian Taylor** CFA, CAIA

Gestionnaire de portefeuille: 3.8 ans à la barre du fonds

**Adam Bomers** CFA

Vice-président et gestionnaire de portefeuille: Gestionnaire du fonds depuis novembre 2025

**Jenny Wang** CFA, MA

Gestionnaire de portefeuille: 2.2 ans à la barre du fonds

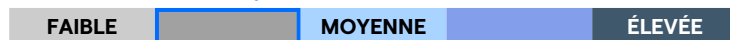
**Richard Schmidt** CFA

Gestionnaire de portefeuille: 1.2 ans à la barre du fonds

<b>Date de création</b>	2008 février
<b>Actif net</b>	1,06 G \$
<b>N<sup>bre</sup> de titres</b>	1473
<b>Rfg<sup>1</sup></b>	0,14%
<b>Frais de gestion</b>	0,9%
<b>Val. liquidative</b>	27,02 \$
<b>Écart-type</b>	7,60% sur 3 ans
<b>R<sup>2</sup></b>	0,93

<sup>1</sup> Au 2025-06-30.

## Tolérance au risque<sup>2</sup>



<sup>2</sup> La tolérance au risque indique à quel point l'investisseur est en mesure d'accepter les fluctuations de la valeur de son portefeuille. Le niveau de tolérance au risque associé à tout placement dépend en grande partie de la situation financière de l'épargnant, à savoir son horizon de placement, ses besoins de liquidités, la taille de son portefeuille, son revenu, ses connaissances en placement et son attitude à l'égard des turbulences du marché. Avant de décider si le fonds commun lui convient, l'épargnant devrait consulter son conseiller financier.

## Composition du portefeuille

Fonds d'actions mondiales Dynamique	15,8
Fonds d'obligations à rendement total Dynamique	10,8
Catégorie Croissance mondiale Power Dynamique	10,4
Dynamic Global Equity Income Fund	10,1
Fonds mondial de dividendes Dynamique	9,2
Fonds de dividendes Dynamique	6,4
Fonds d'obligations canadiennes Dynamique	6,2
Fonds Croissance canadienne Power Dynamique	5,4
Dynamic Active U.S. Equity ETF	4,1
Fonds de stratégies d'obligations de sociétés Dynamique	3,7
Fonds Valeur du Canada Dynamique	3,6
Dynamic Emerging Markets Equity Fund	2,6
Dynamic Active Credit Strategies Private Pool	2,0
Fonds de petites entreprises Dynamique	1,9
Fonds de rendement à prime PLUS Dynamique	1,8
Fonds de revenu immobilier et infrastructure II Dynamique	1,8
Fonds de petites sociétés Power Dynamique	1,5
Fonds d'obligations à haut rendement Dynamique	1,2
Dynamic Credit Absolute Return Fund, Series "OP"	0,7
Fonds de titres de créance à court terme PLUS Dynamique	0,7

## Répartition actuelle (%)

Fonds d'actions mondiales Dynamique	15,8
Fonds d'obligations à rendement total Dynamique	10,8
Catégorie Croissance mondiale Power Dynamique	10,4
Dynamic Global Equity Income Fund	10,1
Fonds mondial de dividendes Dynamique	9,2
Fonds de dividendes Dynamique	6,4
Fonds d'obligations canadiennes Dynamique	6,2
Fonds Croissance canadienne Power Dynamique	5,4
Dynamic Active U.S. Equity ETF	4,1
Fonds de stratégies d'obligations de sociétés Dynamique	3,7
Fonds Valeur du Canada Dynamique	3,6
Dynamic Emerging Markets Equity Fund	2,6
Dynamic Active Credit Strategies Private Pool	2,0
Fonds de petites entreprises Dynamique	1,9
Fonds de rendement à prime PLUS Dynamique	1,8
Autre	6,0

## Codes du fonds (préfixe= dyn)

Série	FA	FRM	FRM2	FR	Sans frais	ETF
<b>A</b>	1950	1951 <sup>3</sup>	7137 <sup>3</sup>	1952 <sup>3</sup>	N/A	N/A
<b>FAPD</b>	1960	1962 <sup>3</sup>	N/A	1963 <sup>3</sup>	N/A	N/A
<b>A (\$ US)</b>	1964	1965 <sup>3</sup>	N/A	1966 <sup>3</sup>	N/A	N/A
<b>F</b>	N/A	N/A	N/A	N/A	1953	N/A
<b>F (\$ US)</b>	N/A	N/A	N/A	N/A	1967	N/A
<b>FT</b>	N/A	N/A	N/A	N/A	1958	N/A
<b>G</b>	1950G <sup>3</sup>	1951G <sup>3</sup>	N/A	1952G <sup>3</sup>	N/A	N/A
<b>I</b>	N/A	N/A	N/A	N/A	1954	N/A
<b>I (\$ US)</b>	N/A	N/A	N/A	N/A	1968	N/A
<b>IT</b>	N/A	N/A	N/A	N/A	1959	N/A
<b>T</b>	1955	1956 <sup>3</sup>	7138 <sup>3</sup>	1957 <sup>3</sup>	N/A	N/A

# Portefeuille Croissance équilibrée DynamiqueUltra

Série I | Rendements au 28 février 2026. Titres au 28 février 2026.

## Tarif spécial de dynamique

Tarifs réduits applicables dès le premier dollar investi

Valeur	%
0 K \$ - 250 K \$	0,900 %
250K \$ - 1M \$	0,825 %
1M \$ - 5M \$	0,775 %
5M + \$	0,725 %

## Cinq principaux placements de chaque fonds sous-jacent<sup>4</sup> (au 28 Février

2026)

### Actions canadiennes Allocation: 18,00 %

Fonds de dividendes Dynamique • Allocation: 6,25 %	Fonds Croissance canadienne Power Dynamique • Allocation: 5,50 %	Fonds de petites sociétés Power Dynamique • Allocation: 1,00 %	Fonds de petites entreprises Dynamique • Allocation: 1,75 %	Fonds Valeur du Canada Dynamique • Allocation: 3,50 %
Royal Bank of Canada	NVIDIA Corporation	Montage Gold Corp.	Jamieson Wellness Inc.	Bank of Nova Scotia (The)
Toronto-Dominion Bank (The)	Agnico Eagle Mines Limited	G Mining Venture Corporation	Chartwell Retirement Residences	Onex Corporation
Enbridge Inc.	National Bank of Canada	Spartan Delta Corporation	Eupraxia Pharmaceuticals Inc., 6.000%, Series "1"	Power Corporation of Canada
Canadian Pacific Kansas City Ltd.	Montage Gold Corp.	Faraday Copper Corp.	Texas Roadhouse, Inc.	Manulife Financial Corporation
Canadian Natural Resources Limited	Alphabet Inc., Class "C"	Aritzia Inc., Subordinated Voting	PrairieSky Royalty Ltd.	Royal Bank of Canada

### Actions mondiales Allocation: 42,25 %

Fonds mondial de dividendes Dynamique • Allocation: 9,50 %	Fonds d'actions mondiales Dynamique • Allocation: 12,75 %	Dynamic Global Equity Income Fund, Series "O" • Allocation: 9,00 %	Catégorie Croissance mondiale Power Dynamique • Allocation: 11,00 %
Apple Inc.	Samsung Electronics Co., Ltd.	Microsoft Corporation	MongoDB, Inc.
Siemens Energy AG	Techtronic Industries Company Limited	Amazon.com, Inc.	NVIDIA Corporation
NVIDIA Corporation	Stora Enso OYJ, Series "R"	Shell PLC	argenx SE, ADR
Analog Devices, Inc.	ITOCHU Corporation	Visa Inc., Class "A"	Taiwan Semiconductor Manufacturing Company Limited, Sponsored ADR
Johnson & Johnson	NEC Corporation	SAP SE	Shopify Inc., Class "A"

### Titres à revenu fixe Allocation: 31,50 %

Fonds d'obligations canadiennes Dynamique • Allocation: 5,25 %	Fonds de stratégies d'obligations de sociétés Dynamique • Allocation: 3,50 %	Fonds d'obligations à haut rendement Dynamique • Allocation: 3,50 %	Fonds d'obligations à rendement total Dynamique • Allocation: 19,25 %
Dynamic Short Term Credit PLUS Fund, Series "O"	Dynamic Active U.S. Investment Grade Corporate Bond ETF	United States Treasury, 3.875% Jun. 30 30	Canadian Government Bonds, 3.250%, Dec. 01 35
Canada Housing Trust, 3.500% Mar. 15 36	Enbridge Gas Inc., 5.150% Dec. 17 55	Sunoco LP, 4.500% Oct. 01 29	Canada Housing Trust, 3.600% Sep. 15 35
Province of Ontario, 2.90% Dec. 02 46	Toronto-Dominion Bank (The), 4.423%, Oct. 31 35	PennyMac Financial Services, Inc., 5.75% Sep. 15 31	Government of Canada, 2.75% Sep. 01 27
Province of Quebec, 3.10% Dec. 01 51	Royal Bank of Canada, 5.096% Apr. 03 34	Precision Drilling Corporation, 6.875% Jan. 15 29	Province of Ontario, 4.150% Jun. 02 34
Government of Canada, 2.750% Dec. 01 55	Inter Pipeline Ltd., 3.983% Nov. 25 31	Wolf Midstream Canada LP, 6.40% Jul. 18 29	Province of Quebec, 3.10% Dec. 01 51

<sup>4</sup> Les cinq principaux placements de la Catégorie Croissance mondiale Power Dynamique correspondent à ceux en vigueur à la fin du mois précédent.

# Portefeuille Croissance équilibrée DynamiqueUltra

Série I | Rendements au 28 février 2026. Titres au 28 février 2026.

Dynamique est l'une des principales sociétés canadiennes de placement. Elle offre une vaste gamme de services, incluant des fonds communs, des produits assortis d'avantages fiscaux et des programmes personnalisés destinés aux investisseurs bien nantis.

## Siège social (Ontario)

40, rue Temperance  
16e étage  
Toronto, ON M5H 0B4  
Sans frais : 1-866-977-0477  
Tél. : 416-363-5621

## Est du Canada

1200, av. McGill College, bur. 2300  
Montréal (Qc) H3B 4G7

## Ouest du Canada

685, rue Center South  
Bureau 1130  
Calgary, AB T2G 2C7

## Four Bentall Centre

1055, rue Dunsmuir, bur. 3434  
C.P. 49217  
Vancouver (C.-B.) V7X 1K8

## Centre des relations avec la clientèle

Sans frais : 1-800-268-8186  
Tél. : 514-908-3217 (français)  
514-908-3212 (anglais)  
Télé. : 416-363-4179 ou  
1-800-361-4768  
Courriel : [service@dynamic.ca](mailto:service@dynamic.ca)

## [dynamic.ca](https://dynamic.ca)

Fonds DynamiqueMD est une marque déposée de La Banque de Nouvelle-Écosse, utilisée sous licence, et une division de Gestion d'actifs 1832 S.E.C. © La Banque de Nouvelle-Écosse, 2026. Tous droits réservés.

Les placements dans les fonds communs peuvent entraîner des commissions, des commissions de suivi ainsi que des frais de gestion et des charges. Prenez connaissance du prospectus avant d'investir.

Les taux de rendement indiqués correspondent aux rendements historiques, composés chaque année, et incluent la variation de la valeur des parts [actions] et le réinvestissement de toutes les distributions [dividendes]. Ils ne tiennent pas compte des commissions de souscription et de rachat, des frais de placement, des frais optionnels ni des impôts payables par un porteur de titres, qui auraient pour effet de réduire le rendement. Ces chiffres ne visent qu'à illustrer l'effet d'un taux de croissance composé et non à refléter les éventuels rendements ou valeurs d'un fonds commun. Les placements dans les fonds communs ne sont pas garantis; la valeur des parts [actions] change fréquemment et le rendement antérieur est susceptible de ne pas se répéter.

Exprimé en pourcentage, le  $R^2$  indique dans quelle mesure les fluctuations d'un portefeuille sont attribuables à celles de son indice de référence.

L'écart-type est une mesure de la volatilité. Il montre l'ampleur de la variation des rendements sur une période donnée. Les calculs relatifs à la croissance composée ne visent qu'à illustrer l'effet d'un taux de croissance composé et non à refléter le rendement ou la valeur d'un fonds commun de placement dans l'avenir.