

## REVENU FIXE

# MANDAT PRIVÉ ACTIF D'OBLIGATIONS DE BASE DYNAMIQUE

Série A • Rendements au 30 novembre 2024. Titres au 31 octobre 2024.

MANDATS  
**privés**  
DE PLACEMENT  
DYNAMIQUE

### DEREK AMERY B.A. spécialisé, M.A., CFA

Gestionnaire de portefeuille principal: 5.7 ans à la barre du fonds

### DOMENIC BELLISSIMO MBA, CFA

Gestionnaire de portefeuille: 9.5 ans à la barre du fonds

### BILL KIM B.Sc., CFA, CMT

Gestionnaire de portefeuille: 9.5 ans à la barre du fonds

DATE DE CRÉATION	<b>2018 octobre</b>
ACTIF NET	<b>1,25 G\$ US</b>
NBRE DE TITRES	<b>175</b>
RFG <sup>1</sup>	<b>1,29%</b>
FRAIS DE GESTION	<b>1,05%</b>
VAL. LIQUIDATIVE	<b>9,41 \$</b>
DISTRIBUTION/PART	<b>0,0271 \$ mensuel<sup>2</sup></b>
RENDEMENT	<b>3,5 % (selon la valeur liquidative)<sup>3</sup></b>
DURATION	<b>7,33 an(s)</b>

### TOLÉRANCE AU RISQUE<sup>4</sup>

FAIBLE

MOYENNE

ÉLEVÉE

### CARACTÉRISTIQUES DES TITRES À REVENU FIXE

Rendement à l'échéance (%)	4,19
Rendement actuel (%)	4,13
Duration (années)	7,33
Duration de crédit (années)	4,03
Notation moyenne	A
Prix moyen pondéré (\$)	99,27
Coupon moyen (%)	4,10

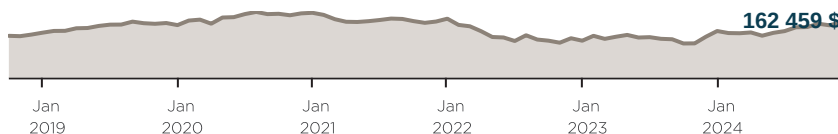
### CODES DU FONDS (préfixe= DYN)

Série	FA	FRM	FRM2	FR	Sans frais	ETF
A	3970					
F					3900	
I					3951	

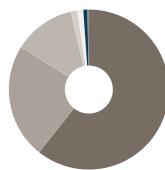
### DÉMARCHE DE PLACEMENT

- Une solution tout-en-un de titres à revenu fixe canadiens de base
- Confiez la gestion active de la répartition sectorielle, de la sélection des titres et du risque lié aux taux d'intérêt à un gestionnaire de portefeuille chevronné
- Tirez profit de l'expérience et des connaissances approfondies de l'équipe interne spécialisée dans la recherche sur le crédit


### CROISSANCE D'UN PLACEMENT DE 150 000 \$



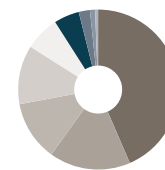
### RÉPARTITION DE L'ACTIF



### RÉPARTITION GÉOGRAPHIQUE



### RÉPARTITION SECTORIELLE



### RENDEMENT ANNUEL (%)

CA	2023	2022	2021	2020	2019	2018	2017	2016
<b>5,2</b>	<b>6,1</b>	<b>-12,1</b>	<b>-3,2</b>	<b>7,0</b>	<b>4,5</b>	—	—	—

### RENDEMENTS COMPOSÉS (%)

1 mois	3 mois	6 mois	CA	1 an	3 ans	5 ans	10 ans	Création
<b>1,8</b>	<b>2,8</b>	<b>6,4</b>	<b>5,2</b>	<b>8,9</b>	<b>-0,1</b>	<b>0,1</b>	—	<b>1,3</b>

### DISTRIBUTIONS HISTORIQUES (\$/part)

2024											2023
nov.	oct.	sept.	août	juill.	juin	mai	avr.	mars	févr.	janv.	déc.
<b>0,0271</b>	<b>0,0271</b>	<b>0,0271</b>	<b>0,0271</b>	<b>0,0271</b>	<b>0,0271</b>	<b>0,0271</b>	<b>0,0271</b>	<b>0,0271</b>	<b>0,0271</b>	<b>0,0271</b>	<b>0,0293</b>

[1] Au 2024-06-30. [2] Les distributions Mensuel sont fixes, mais non garanties et elles peuvent être modifiées à l'occasion au gré du gestionnaire de portefeuille. [3] On calcule le rendement en annualisant le taux de distribution fixe et en omettant toute distribution excédant le taux de distribution fixe versée à la fin de l'exercice du fonds. [4] La tolérance au risque indique à quel point l'investisseur est en mesure d'accepter les fluctuations de la valeur de son portefeuille. Le niveau de tolérance au risque associé à tout placement dépend en grande partie de la situation financière de l'épargnant, à savoir son horizon de placement, ses besoins de liquidités, la taille de son portefeuille, son revenu, ses connaissances en placement et son attitude à l'égard des turbulences du marché. Avant de décider si le mandat lui convient, l'épargnant devrait consulter son conseiller financier.

## REVENU FIXE

# MANDAT PRIVÉ ACTIF D'OBLIGATIONS DE BASE DYNAMIQUE

Série A • Rendements au 30 novembre 2024. Titres au 31 octobre 2024.

MANDATS  
**privés**  
DE PLACEMENT  
DYNAMIQUE

Les Mandats privés de placement Dynamique permettent aux investisseurs bien nantis d'accéder à la gestion légitimement active tout en bénéficiant de prix préférentiels.

### Centre des relations avec la clientèle

Sans frais : 1-800-268-8186

Tél. : 514-908-3217 (français)  
514-908-3212 (anglais)

Télééc. : 416-363-4179 ou  
1-800-361-4768

Courriel : [service@dynamic.ca](mailto:service@dynamic.ca)

### Siège social (Ontario)

40, rue Temperance  
16e étage  
Toronto, ON M5H 0B4  
Sans frais : 1-866-977-0477  
Tél. : 416-363-5621

### Est du Canada

1200, av. McGill College, bur. 2300  
Montréal (Qc) H3B 4G7

### Ouest du Canada

685, rue Center South  
Bureau 1130  
Calgary, AB T2G 2C7

Four Bentall Centre  
1055, rue Dunsmuir, bur. 3434  
C.P. 49217  
Vancouver (C.-B.) V7X 1K8

## DIX PRINCIPALES OBLIGATIONS %

Canada Housing Trust, 4.250% Mar. 15 34	8,4
Fonds de titres de créance à court terme PLUS Dynamique, série O	6,1
Province of Ontario, 2.65% Dec. 02 50	4,1
Province of Quebec, 3.10% Dec. 01 51	3,3
Government of Canada, 2.750% Dec. 01 55	3,2
Province of Ontario, 5.60% Jun. 02 35	2,9
Province of Ontario, 2.90% Jun. 02 49	2,5
Province of New Brunswick, 5.00% Aug. 14 54	1,6
CPPIB Capital, 4.750% Jun. 02 33	1,6
Bank of America, 3.615% Mar. 16 28	1,5
<b>Pondération totale</b>	<b>35,2</b>

## QUALITÉ DU CRÉDIT

AAA 17,5 %	AA 19,8 %	A 24,3 %
BBB 37,0 %	BB 1,4 %	B-N/R 0,0 %

## TARIF SPÉCIAL DE DYNAMIQUE

Tarifs réduits applicables dès le premier dollar investi

Valeur	%
0K \$ - 250K \$	1,050 %
250K \$ - 1M \$	1,000 %
1M \$ - 5M \$	0,975 %
5M + \$	0,925 %

Les distributions sont versées sous forme de revenu net, de dividendes, de gains en capital nets réalisés ou de remboursement de capital. Les distributions ne sont pas garanties. Le taux des distributions ne doit pas être confondu avec le taux de rendement du fonds.

Les placements dans les mandats peuvent entraîner des commissions, des commissions de suivi ainsi que des frais de gestion et des charges. Prenez connaissance du prospectus avant d'investir.

Les taux de rendement indiqués correspondent aux rendements historiques, composés chaque année, et incluent la variation de la valeur des parts [actions] et le réinvestissement de toutes les distributions [dividendes]. Ils ne tiennent pas compte des commissions de souscription et de rachat, des frais de placement, des frais optionnels ni des impôts payables par un porteur de titres, qui auraient pour effet de réduire le rendement. Ces chiffres ne visent qu'à illustrer l'effet d'un taux de croissance composé et non à refléter les éventuels rendements ou valeurs d'un mandat. Les placements dans les mandats ne sont pas garantis; la valeur des parts [actions] change fréquemment et le rendement antérieur est susceptible de ne pas se répéter.

