Actions canadiennes

Catégorie de dividendes Avantage Dynamique

Série F | Rendements au 28 février 2026. Titres au 28 février 2026.

Raisons d'investir dans ce produit :

- Accent sur des sociétés canadiennes bien établies dont les titres donnant droit à des dividendes se négocient à un prix raisonnablement inférieur à leur valeur intrinsèque
- Produit recherchant activement des sociétés sous-évaluées qui sont négligées ou mal comprises par les investisseurs
- Portefeuille bien diversifié et géré prudemment

Croissance d'un placement de 10 000 $

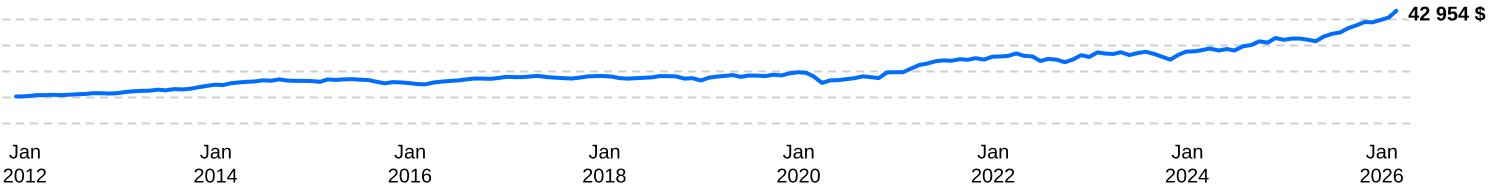

Répartition De L'actif (%)

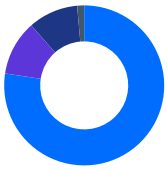

- 77,4 % Actions – Canada
- 11,1 % Actions – États-Unis
- 10,1 % Actions étrangères
- 1,4 % Liquidités, placements à court terme et autres actifs nets

Répartition Géographique (%)

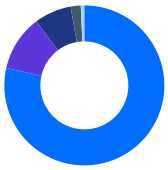

- 77,4 % Canada
- 11,1 % États-Unis
- 7,4 % Luxembourg
- 2,0 % Suisse
- 0,7 % France

Répartition Sectorielle (%)

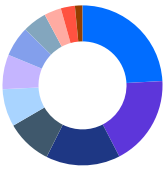

- 23,8 % Finance
- 18,0 % Industries
- 14,8 % Énergie
- 9,1 % Services publics
- 7,5 % Immobilier
- 6,9 % Matériaux
- 6,0 % Services de communication
- 4,8 % Soins de santé
- 3,4 % Consommation discrétionnaire
- 2,8 % Tech. de l'information
- 1,5 % Consommation de base

Rendement annuel (%)

CA	2025	2024	2023	2022	2021	2020	2019	2018
8,9	24,1	16,8	8,1	-0,4	30,9	-0,0	19,8	-9,7

Rendements composés (%)

1 mois	3 mois	6 mois	CA	1 an	3 ans	5 ans	10 ans	Création
6,3	11,6	18,6	8,9	33,1	17,5	15,8	11,4	10,8

Distributions historiques ($/part)

2026 févr.	janv.	2025 déc.	nov.	oct.	sept.	août	juill.	juin	mai	avr.	mars
1,1022	—	0,5286	—	—	—	—	—	—	—	—	—

Indice de référence utilisé pour l'analyse de ce fonds : S&P/TSX Composite Index.

Catégorie de dividendes Avantage Dynamique

Série F | Rendements au 28 février 2026. Titres au 28 février 2026.

Rory Ronan CFA
Gestionnaire de portefeuille: 7.9 ans à la barre du fonds

Don Simpson B.A.A., CFA
Gestionnaire de portefeuille: 8.4 ans à la barre du fonds

Eric Mencke CPA, CA, CFA
Gestionnaire de portefeuille: 8.4 ans à la barre du fonds

Date de création	2011 décembre
Actif net	193,55 M $
N^bre de titres	45
Rfg[1]	1,05%
Frais de gestion	0,85%
Val. liquidative	22,60 $
Écart-type	11,25% sur 3 ans
Position active	67,3% au 31 décembre 2025[2]
R^2	0,84
Distribution/part	

[1] Au 2025-06-30.
[2] Une position active signifie que le gestionnaire regarde au-delà de l'indice pour saisir les bonnes occasions. Elle s'exprime par le pourcentage des titres en portefeuille qui diffèrent du repère.

Tolérance au risque[3]

FAIBLE		MOYENNE		ÉLEVÉE

[3] La tolérance au risque indique à quel point l'investisseur est en mesure d'accepter les fluctuations de la valeur de son portefeuille. Le niveau de tolérance au risque associé à tout placement dépend en grande partie de la situation financière de l'épargnant, à savoir son horizon de placement, ses besoins de liquidités, la taille de son portefeuille, son revenu, ses connaissances en placement et son attitude à l'égard des turbulences du marché. Avant de décider si le fonds commun lui convient, l'épargnant devrait consulter son conseiller financier.

Tarif spécial de dynamique

Tarifs réduits applicables dès le premier dollar investi

Valeur	%
0 K $ - 250 K $	0,850 %
250K $ - 1M $	0,775 %
1M $ - 5M $	0,725 %
5M + $	0,675 %

Dix principales actions %

1.	Northland Power Inc.	9,3
2.	Eurofins Scientific SE	7,4
3.	Enerflex Ltd.	6,0
4.	Bank of Nova Scotia	3,9
5.	Canadian Pacific Kansas City Ltd.	3,8
6.	Royal Bank of Canada	3,5
7.	Toronto-Dominion Bank	3,4
8.	Restaurant Brands International Inc.	3,4
9.	Winpak Ltd.	3,0
10.	Canadian National Railway Company	3,0
	Pondération totale	**46,7**

Codes du fonds (préfixe= dyn)

Série	FA	FRM	FRM2	FR	Sans frais	ETF
A	2370	2371 [4]	7071 [4]	2372 [4]	N/A	N/A
FAPD	2379	2380 [4]	N/A	2381 [4]	N/A	N/A
F	N/A	N/A	N/A	N/A	2373	N/A
FH ($ US)	N/A	N/A	N/A	N/A	2393	N/A
FT	N/A	N/A	N/A	N/A	2382	N/A
H ($ US)	2390	2391 [4]	N/A	2392 [4]	N/A	N/A
I	N/A	N/A	N/A	N/A	2377	N/A
T	2374	2375 [4]	7072 [4]	2376 [4]	N/A	N/A

Catégorie de dividendes Avantage Dynamique

Série F | Rendements au 28 février 2026. Titres au 28 février 2026.

Dynamique est l'une des principales sociétés canadiennes de placement. Elle offre une vaste gamme de services, incluant des fonds communs, des produits assortis d'avantages fiscaux et des programmes personnalisés destinés aux investisseurs bien nantis.

Siège social (Ontario)

40, rue Temperance
16e étage
Toronto, ON M5H 0B4
Sans frais : 1-866-977-0477
Tél. : 416-363-5621

Est du Canada

1200, av. McGill College, bur. 2300
Montréal (Qc) H3B 4G7

Ouest du Canada

685, rue Center South
Bureau 1130
Calgary, AB T2G 2C7

Four Bentall Centre
1055, rue Dunsmuir, bur. 3434
C.P. 49217
Vancouver (C.-B.) V7X 1K8

Centre des relations avec la clientèle

Sans frais : 1-800-268-8186

Tél. : 514-908-3217 (français)
514-908-3212 (anglais)

Téléc. : 416-363-4179 ou
1-800-361-4768

Courriel : service@dynamic.ca

dynamic.ca

Fonds DynamiqueMD est une marque déposée de La Banque de Nouvelle-Écosse, utilisée sous licence, et une division de Gestion d'actifs 1832 S.E.C. © La Banque de Nouvelle-Écosse, 2026. Tous droits réservés.

Les placements dans les fonds communs peuvent entraîner des commissions, des commissions de suivi ainsi que des frais de gestion et des charges. Prenez connaissance du prospectus avant d'investir.

Les taux de rendement indiqués correspondent aux rendements historiques, composés chaque année, et incluent la variation de la valeur des parts [actions] et le réinvestissement de toutes les distributions [dividendes]. Ils ne tiennent pas compte des commissions de souscription et de rachat, des frais de placement, des frais optionnels ni des impôts payables par un porteur de titres, qui auraient pour effet de réduire le rendement. Ces chiffres ne visent qu'à illustrer l'effet d'un taux de croissance composé et non à refléter les éventuels rendements ou valeurs d'un fonds commun. Les placements dans les fonds communs ne sont pas garantis; la valeur des parts [actions] change fréquemment et le rendement antérieur est susceptible de ne pas se répéter.

Exprimé en pourcentage, le R^2 indique dans quelle mesure les fluctuations d'un portefeuille sont attribuables à celles de son indice de référence.

L'écart-type est une mesure de la volatilité. Il montre l'ampleur de la variation des rendements sur une période donnée.

Une position active signifie que le gestionnaire regarde au-delà de l'indice pour saisir les bonnes occasions. Elle s'exprime par le pourcentage des titres en portefeuille qui diffèrent du repère.

Les calculs relatifs à la croissance composée ne visent qu'à illustrer l'effet d'un taux de croissance composé et non à refléter le rendement ou la valeur d'un fonds commun de placement dans l'avenir.

Dynamique