

CATÉGORIE DE RESSOURCES STRATÉGIQUE DYNAMIQUE

Série A • Rendements au 30 novembre 2024. Titres au 31 octobre 2024.

ROBERT COHEN B.Sc.A., MBA, CFA

Gestionnaire de portefeuille: 13.0 ans à la barre du fonds

JENNIFER STEVENSON B.Comm., MBA

Gestionnaire de portefeuille: 13.0 ans à la barre du fonds

DATE DE CRÉATION	2011 novembre
ACTIF NET	88,23 M\$ US
NBRE DE TITRES	40
RFG ¹	2,44%
FRAIS DE GESTION	2%
VAL. LIQUIDATIVE	16,13 \$
ÉCART-TYPE	17,94% sur 3 ans
R ²	0,72

TOLÉRANCE AU RISQUE²

FAIBLE

MOYENNE

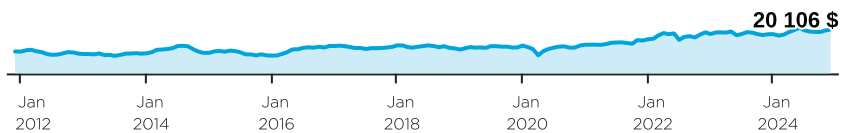
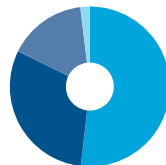
ÉLEVÉE

CODES DU FONDS (préfixe= DYN)

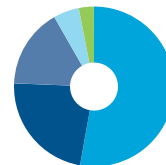
Série	FA	FRM	FRM2	FR	Sans frais	ETF
A	2660	2661 ³	7186 ³	2662 ³		
FAPD	2667	2668 ³		2669 ³		
A (\$ US)	2663	2664 ³		2665 ³		
F					2670	
F (\$ US)					2666	
I					2673	
IP					2671	

RAISONS D'INVESTIR DANS CE PRODUIT :

- Solution tablant sur les sociétés de ressources, qui profitent de la forte demande à l'échelle planétaire
- Gestionnaires qui ont recours à l'analyse macroéconomique descendante et à l'analyse fondamentale ascendante pour sélectionner les sociétés de ressources ainsi que les sous-secteurs les plus susceptibles de prospérer
- Produit qui donne accès à des lingots d'or et qui aide ainsi à réduire le risque durant les périodes de forte volatilité

CROISSANCE D'UN PLACEMENT DE 10 000 \$**RÉPARTITION DE L'ACTIF**

- 51,8 % Actions - Canada
- 30,5 % Actions étrangères
- 15,8 % Actions - États-Unis
- 1,9 % Liquidités, placements à court terme et autres actifs nets

RÉPARTITION GÉOGRAPHIQUE

- 51,8 % Canada
- 22,4 % Australie
- 15,8 % États-Unis
- 5,1 % Pays-Bas
- 3,0 % Royaume-Uni

RÉPARTITION SECTORIELLE

- 32,4 % Énergie
- 15,4 % Infrastructures énergétiques
- 13,3 % Uranium
- 13,2 % Or et métaux précieux
- 8,3 % Niobium
- 7,7 % Métaux et mines diversifiés
- 7,0 % Cuivre
- 0,8 % Nickel

RENDEMENT ANNUEL (%)

CA	2023	2022	2021	2020	2019	2018	2017	2016
12,0	-0,4	15,3	19,0	3,3	16,6	-14,9	2,3	53,6

RENDEMENTS COMPOSÉS (%)

1 mois	3 mois	6 mois	CA	1 an	3 ans	5 ans	10 ans	Création
2,3	6,0	-3,7	12,0	12,2	10,2	11,2	7,9	5,5

DISTRIBUTIONS HISTORIQUES (\$/part)

2024											2023
nov.	oct.	sept.	août	juill.	juin	mai	avr.	mars	févr.	janv.	déc.
-	-	-	-	-	-	-	-	-	-	-	0,2573

Indice de référence utilisé pour l'analyse de ce fonds : 50% S&P/TSX Capped Materials Index/50% S&P/TSX Capped Energy Index.

[1] Au 2024-06-30. [2] La tolérance au risque indique à quel point l'investisseur est en mesure d'accepter les fluctuations de la valeur de son portefeuille. Le niveau de tolérance au risque associé à tout placement dépend en grande partie de la situation financière de l'épargnant, à savoir son horizon de placement, ses besoins de liquidités, la taille de son portefeuille, son revenu, ses connaissances en placement et son attitude à l'égard des turbulences du marché. Avant de décider si le fonds commun lui convient, l'épargnant devrait consulter son conseiller financier. [3] Le fonds n'accepte pas de nouveaux placements; seuls les échanges (sorties) sont permis.

SPÉCIALITÉ

CATÉGORIE DE RESSOURCES STRATÉGIQUE DYNAMIQUE

Série A • Rendements au 30 novembre 2024. Titres au 31 octobre 2024.

Dynamique est l'une des principales sociétés canadiennes de placement. Elle offre une vaste gamme de services, incluant des fonds communs, des produits assortis d'avantages fiscaux et des programmes personnalisés destinés aux investisseurs bien nantis.

Centre des relations avec la clientèle

Sans frais : 1-800-268-8186

Tél. : 514-908-3217 (français)
514-908-3212 (anglais)

Télééc. : 416-363-4179 ou
1-800-361-4768

Courriel : service@dynamic.ca

Siège social (Ontario)

40, rue Temperance
16^e étage
Toronto, ON M5H 0B4
Sans frais : 1-866-977-0477
Tél. : 416-363-5621

Est du Canada

1200, av. McGill College, bur. 2300
Montréal (Qc) H3B 4G7

Ouest du Canada

685, rue Center South
Bureau 1130
Calgary, AB T2G 2C7

Four Bentall Centre
1055, rue Dunsmuir, bur. 3434
C.P. 49217
Vancouver (C.-B.) V7X 1K8

DIX PRINCIPALES ACTIONS %

WAI Resources Ltd

NexGen Energy Ltd.

Canalaska Uranium Ltd

Bellevue Gold Limited

Exxon Mobil Corporation

Canadian Natural Resources Limited

ARC Resources Ltd.

Tourmaline Oil Corp.

Shell PLC, ADR

Enbridge Inc.

Pondération totale 57,1

TARIF SPÉCIAL DE DYNAMIQUE

Tarifs réduits applicables dès le premier dollar investi

Valeur	%
0K \$ - 250K \$	2,000 %
250K \$ - 1M \$	1,900 %
1M \$ - 5M \$	1,825 %
5M + \$	1,775 %

Les placements dans les fonds communs peuvent entraîner des commissions, des commissions de suivi ainsi que des frais de gestion et des charges. Prenez connaissance du prospectus avant d'investir.

Les taux de rendement indiqués correspondent aux rendements historiques, composés chaque année, et incluent la variation de la valeur des parts [actions] et le réinvestissement de toutes les distributions [dividendes]. Ils ne tiennent pas compte des commissions de souscription et de rachat, des frais de placement, des frais optionnels ni des impôts payables par un porteur de titres, qui auraient pour effet de réduire le rendement. Ces chiffres ne visent qu'à illustrer l'effet d'un taux de croissance composé et non à refléter les éventuels rendements ou valeurs d'un fonds commun. Les placements dans les fonds communs ne sont pas garantis; la valeur des parts [actions] change fréquemment et le rendement antérieur est susceptible de ne pas se répéter.

Exprimé en pourcentage, le R^2 indique dans quelle mesure les fluctuations d'un portefeuille sont attribuables à celles de son indice de référence.

L'écart-type est une mesure de la volatilité. Il montre l'ampleur de la variation des rendements sur une période donnée.

Produit élaboré par Fonds DynamiqueMD

www.dynamic.ca

Fonds DynamiqueMD est une marque déposée de La Banque de Nouvelle-Écosse, utilisée sous licence, et une division de Gestion d'actifs 1832 S.E.C. © La Banque de Nouvelle-Écosse, 2024. Tous droits réservés.



dynamic.ca/f/2229

Fonds Dynamique^{MD}
Investissez dans les bons conseils.