

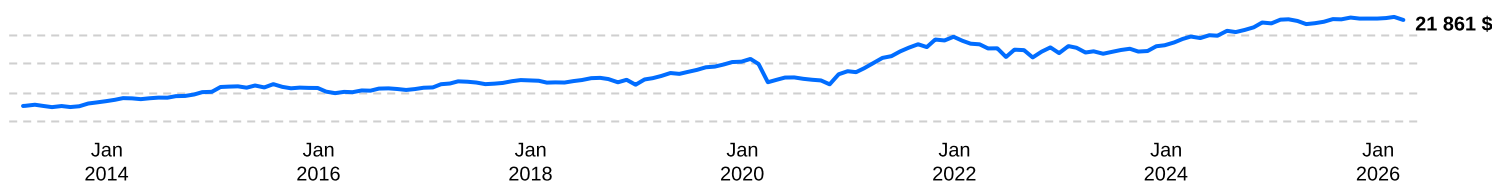
Catégorie de rendement spécialisé Dynamique¹

Série H (\$ US) | Rendements au 31 mars 2026. Titres au 28 février 2026.

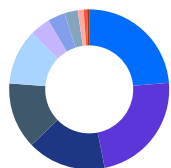
Raisons d'investir dans ce produit :

- Portfeuille unique qui renferme surtout des actions américaines et qui procure des revenus mensuels attrayants ainsi qu'une bonne diversification
- Approche souple qui permet d'investir dans des catégories d'actif productives de revenus non traditionnelles, y compris des options, dans le but de réduire la volatilité
- Gestion active qui table sur la couverture des risques liés au crédit, aux taux d'intérêt et à la volatilité des marchés

Croissance d'un placement de 10 000 \$¹

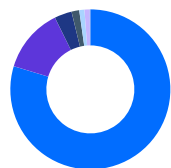


Répartition De L'actif (%)²



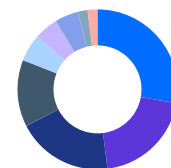
- 23,7 % Créances prioritaires de qualité
- 23,2 % Liquidités, placements à court terme et autres actifs nets
- 15,9 % Stratégies d'options
- 13,4 % Crédit non traditionnel/Financement structuré*
- 11,2 % Créances subordonnées/hybrides
- 4,1 % Capital privée
- 3,5 % Actions privilégiées
- 2,7 % Infrastructures
- 1,2 % Immobilier
- 0,7 % Fonds multi-alternatif PLUS Dynamique, série O
- 0,4 % Gestionnaires d'actifs alternatifs

Répartition Géographique (%)



- 61,2 % États-Unis
- 10,0 % Canada
- 2,7 % Royaume-Uni
- 1,2 % Irlande
- 0,8 % France
- 0,8 % Allemagne
- 0,1 % Italie

Répartition Sectorielle (%)



- 7,0 % Finance
- 5,1 % Soins de santé
- 4,9 % Industries
- 3,4 % Tech. de l'information
- 1,4 % Services publics
- 1,2 % Matériaux
- 1,2 % Immobilier
- 0,5 % Consommation discrétionnaire
- 0,5 % Énergie

Rendement annuel¹ (%)

CA	2025	2024	2023	2022	2021	2020	2019	2018
-0,9	3,1	16,4	6,3	-11,5	32,1	-8,2	24,6	-4,4

Rendements composés¹ (%)

1 mois	3 mois	6 mois	CA	1 an	3 ans	5 ans	10 ans	Création
-1,9	-0,9	-1,5	-0,9	0,6	8,0	6,5	6,2	6,2

Distributions historiques (\$ US/part)

2026 mars	févr.	janv.	2025 déc.	nov.	oct.	sept.	août	juill.	juin	mai	avr.
—	0,4952	—	0,0397	—	—	—	—	—	—	—	—

¹ Ce fonds investit dans des parts du Fonds de rendement spécialisé Dynamique. Les données fournies sont celles du fonds sous-jacent. ²* Inclut notamment les sociétés de développement commercial, les prêts hypothécaires et les services financiers spécialisés.

Catégorie de rendement spécialisé Dynamique¹

Série H (\$ US) | Rendements au 31 mars 2026. Titres au 28 février 2026.

Richard J. Lee CPA, CA, CFA

Gestionnaire de portefeuille: 3.6 ans à la barre du fonds

Nick Stogdill CFA, CPA

Gestionnaire de portefeuille: 3.8 ans à la barre du fonds

Date de création	2013 mars
Actif net	294,90 M \$
N ^{bre} de titres	138
Rfg ³	2,25%
Frais de gestion	1,85%
Val. liquidative	16,29 \$ USD
Distribution/part	

¹ Ce fonds investit dans des parts du Fonds de rendement spécialisé Dynamique. Les données fournies sont celles du fonds sous-jacent.

² * Inclut notamment les sociétés de développement commercial, les prêts hypothécaires et les services financiers spécialisés.

³ Au 2025-06-30.

Tolérance au risque⁴

FAIBLE	MOYENNE	ÉLEVÉE
--------	---------	--------

⁴ La tolérance au risque indique à quel point l'investisseur est en mesure d'accepter les fluctuations de la valeur de son portefeuille. Le niveau de tolérance au risque associé à tout placement dépend en grande partie de la situation financière de l'épargnant, à savoir son horizon de placement, ses besoins de liquidités, la taille de son portefeuille, son revenu, ses connaissances en placement et son attitude à l'égard des turbulences du marché. Avant de décider si le fonds commun lui convient, l'épargnant devrait consulter son conseiller financier.

Tarif spécial de dynamique

Tarifs réduits applicables dès le premier dollar investi

Valeur	%
0 K \$ - 250 K \$	1,850 %
250K \$ - 1M \$	1,775 %
1M \$ - 5M \$	1,725 %
5M + \$	1,675 %

Dix principales actions %

1. AltaGas Ltd.
2. Chartwell Retirement Residences
3. Ares Strategic Income Fund
4. Siemens Energy AG
5. Thermo Fisher Scientific Inc., Long Equities, Options
6. HPS Corporate Lending Fund
7. Starwood Global Opportunity Fund XI, LP
8. Apollo Debt Solutions BDC
9. Williams Companies, Inc.
10. Ares Management Corporation, Long Equities, Options

Pondération totale

7,9

Codes du fonds (préfixe= dyn)

Série	FA	FRM	FRM2	FR	Sans frais	ETF
A	2720	2721 ⁵	7105 ⁵	2722 ⁵	N/A	N/A
FAPD	2728	2729 ⁵	N/A	2730 ⁵	N/A	N/A
F	N/A	N/A	N/A	N/A	2723	N/A
FH (\$ US)	N/A	N/A	N/A	N/A	2734	N/A
FT	N/A	N/A	N/A	N/A	2735	N/A
H (\$ US)	2731	2732 ⁵	N/A	2733 ⁵	N/A	N/A
IP	N/A	N/A	N/A	N/A	2727	N/A
T	2724	2725 ⁵	7106 ⁵	2726 ⁵	N/A	N/A

Catégorie de rendement spécialisé Dynamique¹

Série H (\$ US) | Rendements au 31 mars 2026. Titres au 28 février 2026.

Dynamique est l'une des principales sociétés canadiennes de placement. Elle offre une vaste gamme de services, incluant des fonds communs, des produits assortis d'avantages fiscaux et des programmes personnalisés destinés aux investisseurs bien nantis.

Siège social (Ontario)

40, rue Temperance
16e étage
Toronto, ON M5H 0B4
Sans frais : 1-866-977-0477
Tél. : 416-363-5621

Est du Canada

1200, av. McGill College, bur. 2300
Montréal (Qc) H3B 4G7

Ouest du Canada

685, rue Center South
Bureau 1130
Calgary, AB T2G 2C7

Four Bentall Centre

1055, rue Dunsmuir, bur. 3434
C.P. 49217
Vancouver (C.-B.) V7X 1K8

Centre des relations avec la clientèle

Sans frais : 1-800-268-8186
Tél. : 514-908-3217 (français)
514-908-3212 (anglais)
Télé. : 416-363-4179 ou
1-800-361-4768
Courriel : service@dynamic.ca

dynamic.ca

Fonds DynamiqueMD est une marque déposée de La Banque de Nouvelle-Écosse, utilisée sous licence, et une division de Gestion d'actifs 1832 S.E.C. © La Banque de Nouvelle-Écosse, 2026. Tous droits réservés.

Les placements dans les fonds communs peuvent entraîner des commissions, des commissions de suivi ainsi que des frais de gestion et des charges. Prenez connaissance du prospectus avant d'investir.

Les taux de rendement indiqués correspondent aux rendements historiques, composés chaque année, et incluent la variation de la valeur des parts [actions] et le réinvestissement de toutes les distributions [dividendes]. Ils ne tiennent pas compte des commissions de souscription et de rachat, des frais de placement, des frais optionnels ni des impôts payables par un porteur de titres, qui auraient pour effet de réduire le rendement. Ces chiffres ne visent qu'à illustrer l'effet d'un taux de croissance composé et non à refléter les éventuels rendements ou valeurs d'un fonds commun. Les placements dans les fonds communs ne sont pas garantis; la valeur des parts [actions] change fréquemment et le rendement antérieur est susceptible de ne pas se répéter.

Les calculs relatifs à la croissance composée ne visent qu'à illustrer l'effet d'un taux de croissance composé et non à refléter le rendement ou la valeur d'un fonds commun de placement dans l'avenir.

Ce fonds n'est pas admissible aux régimes enregistrés ni aux comptes d'épargne libre d'impôt.