

# Catégorie de rendement stratégique

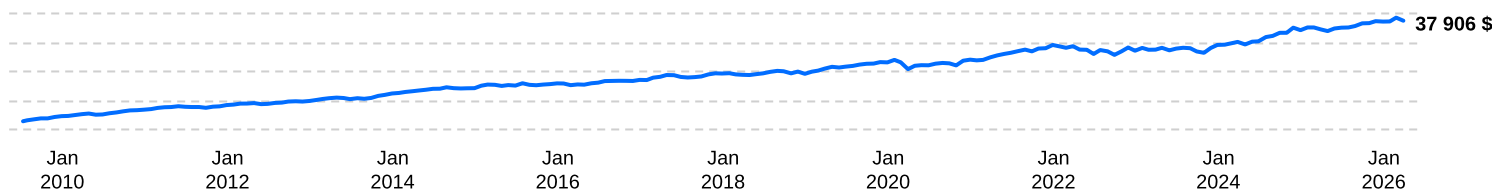
## Dynamique

Série I | Rendements au 31 mars 2026. Titres au 28 février 2026.

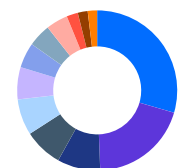
### Raisons d'investir dans ce produit :

- Fonds de base équilibré nord-américain qui procure des revenus mensuels attrayants ainsi qu'un potentiel de plus-value du capital
- Solution qui mise sur des titres à revenu fixe, des actions productives de revenu et des placements spécialisés
- Gestion active qui assure la surveillance de la répartition de l'actif et la sélection des titres tout en mettant l'accent sur la préservation du capital

### Croissance d'un placement de 10 000 \$

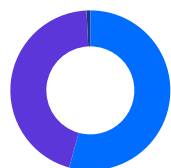


### Répartition De L'actif (%)<sup>1</sup>



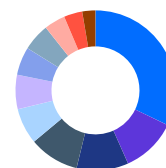
- 29,5 % Actions – Canada
- 19,9 % Actions – États-Unis
- 8,7 % Obligations et débiteures étrangères
- 7,8 % Placements spécialisés
- 7,3 % Liquidités, placements à court terme et autres actifs nets
- 6,5 % Obligations du gouvernement canadien
- 5,1 % Fonds d'obligations de sociétés américaines de catégorie investissement de 1832 \$ US, série "I"
- 4,6 % Fonds de titres de créance à court terme PLUS Dynamique, série O
- 4,4 % Fonds d'obligations à rendement total Dynamique, série O
- 2,3 % Mandat d'obligations de sociétés canadiennes de catégorie investissement 1832 AM, série "I"
- 2,0 % Fiducies de placement immobilier
- 1,9 % Autre

### Répartition Géographique (%)<sup>1</sup>



- 50,3 % Canada
- 41,7 % États-Unis
- 0,7 % Irlande

### Répartition Sectorielle (%)



- 18,1 % Finance
- 6,3 % Industries
- 5,9 % Infrastructures énergétiques
- 5,7 % Immobilier
- 4,1 % Consommation discrétionnaire
- 3,9 % Tech. de l'information
- 3,2 % Énergie
- 3,1 % Soins de santé
- 2,4 % Consommation de base
- 2,1 % Services publics
- 1,5 % Matériaux

### Rendement annuel (%)

CA	2025	2024	2023	2022	2021	2020	2019	2018
0,6	6,8	13,2	5,4	-5,1	15,1	2,8	13,7	-0,3

### Rendements composés (%)

1 mois	3 mois	6 mois	CA	1 an	3 ans	5 ans	10 ans	Création
-2,2	0,6	2,0	0,6	6,8	8,3	6,4	6,5	8,3

### Distributions historiques (\$/part)

2026 mars	févr.	janv.	2025 déc.	nov.	oct.	sept.	août	juill.	juin	mai	avr.
—	0,2267	—	0,3062	—	—	—	—	—	—	—	—

# Catégorie de rendement stratégique Dynamique

Série I | Rendements au 31 mars 2026. Titres au 28 février 2026.

**Jason Gibbs** B.A.A. (comptabilité), CPA, CA, CFA  
Gestionnaire de portefeuille principal: 4.2 ans à la barre du fonds

**Tom Dicker** B.Comm. (avec distinction), CFA  
Gestionnaire de portefeuille: 7.1 ans à la barre du fonds

**Bill McLeod** MBA, CFA  
Gestionnaire de portefeuille: 2.2 ans à la barre du fonds

**Derek Amery** B.A. spécialisé, M.A., CFA  
Gestionnaire de portefeuille principal: 7.1 ans à la barre du fonds

**Oscar Belaiche** B.A. spécialisé, B.I.B.C., CFA  
Gestionnaire de portefeuille: 16.7 ans à la barre du fonds

## Dix principales actions %

1. Toronto-Dominion Bank
2. Royal Bank of Canada
3. Enbridge Inc.
4. Bank of Nova Scotia
5. Fonds de revenu immobilier et infrastructure II Dynamique, Série "O"
6. Canadian National Railway Company
7. Williams Companies, Inc.
8. Procter & Gamble Company
9. Canadian Pacific Kansas City Ltd.
10. Intact Corporation financière

**Pondération totale**

**20,9**

## Codes du fonds (préfixe= dyn)

Série	FA	FRM	FRM2	FR	Sans frais	ETF
<b>A</b>	1770	1771 <sup>4</sup>	7017 <sup>4</sup>	1772 <sup>4</sup>	N/A	N/A
<b>FAPD</b>	1780	1781 <sup>4</sup>	N/A	1782 <sup>4</sup>	N/A	N/A
<b>F</b>	N/A	N/A	N/A	N/A	1768	N/A
<b>FAPD - F</b>	N/A	N/A	N/A	N/A	2420	N/A
<b>FH (\$ US)</b>	N/A	N/A	N/A	N/A	2617	N/A
<b>FT</b>	N/A	N/A	N/A	N/A	2207	N/A
<b>G</b>	1770G	1771G <sup>4</sup>	N/A	1772G <sup>4</sup>	N/A	N/A
<b>H (\$ US)</b>	2614	2615 <sup>4</sup>	N/A	2616 <sup>4</sup>	N/A	N/A
<b>I</b>	N/A	N/A	N/A	N/A	1769	N/A
<b>IT</b>	N/A	N/A	N/A	N/A	1633	N/A
<b>T</b>	1773	1774 <sup>4</sup>	7018 <sup>4</sup>	1775 <sup>4</sup>	N/A	N/A

<b>Date de création</b>	2009 juillet
<b>Actif net</b>	829,69 M \$
<b>N<sup>bre</sup> de titres</b>	62
<b>Rfg<sup>2</sup></b>	0,10%
<b>Frais de gestion</b>	0,85%
<b>Val. liquidative</b>	23,14 \$
<b>Écart-type</b>	6,31% sur 3 ans
<b>R<sup>2</sup></b>	0,92
<b>Distribution/part</b>	

<sup>1</sup> Les placements comprennent des titres à revenu fixe et de participation.

<sup>2</sup> Au 2025-06-30.

## Tolérance au risque<sup>3</sup>

<b>FAIBLE</b>	<b>MOYENNE</b>	<b>ÉLEVÉE</b>
---------------	----------------	---------------

<sup>3</sup> La tolérance au risque indique à quel point l'investisseur est en mesure d'accepter les fluctuations de la valeur de son portefeuille. Le niveau de tolérance au risque associé à tout placement dépend en grande partie de la situation financière de l'épargnant, à savoir son horizon de placement, ses besoins de liquidités, la taille de son portefeuille, son revenu, ses connaissances en placement et son attitude à l'égard des turbulences du marché. Avant de décider si le fonds commun lui convient, l'épargnant devrait consulter son conseiller financier.

## Tarif spécial de dynamique

Tarifs réduits applicables dès le premier dollar investi

Valeur	%
<b>0 K \$ - 250 K \$</b>	0,850 %
<b>250K \$ - 1M \$</b>	0,775 %
<b>1M \$ - 5M \$</b>	0,725 %
<b>5M + \$</b>	0,675 %

# Catégorie de rendement stratégique Dynamique

Série I | Rendements au 31 mars 2026. Titres au 28 février 2026.

Dynamique est l'une des principales sociétés canadiennes de placement. Elle offre une vaste gamme de services, incluant des fonds communs, des produits assortis d'avantages fiscaux et des programmes personnalisés destinés aux investisseurs bien nantis.

## Siège social (Ontario)

40, rue Temperance  
16e étage  
Toronto, ON M5H 0B4  
Sans frais : 1-866-977-0477  
Tél. : 416-363-5621

## Est du Canada

1200, av. McGill College, bur. 2300  
Montréal (Qc) H3B 4G7

## Ouest du Canada

685, rue Center South  
Bureau 1130  
Calgary, AB T2G 2C7

## Four Bentall Centre

1055, rue Dunsmuir, bur. 3434  
C.P. 49217  
Vancouver (C.-B.) V7X 1K8

## Centre des relations avec la clientèle

Sans frais : 1-800-268-8186  
Tél. : 514-908-3217 (français)  
514-908-3212 (anglais)  
Télé. : 416-363-4179 ou  
1-800-361-4768  
Courriel : [service@dynamic.ca](mailto:service@dynamic.ca)

## [dynamic.ca](https://dynamic.ca)

Fonds DynamiqueMD est une marque déposée de La Banque de Nouvelle-Écosse, utilisée sous licence, et une division de Gestion d'actifs 1832 S.E.C. © La Banque de Nouvelle-Écosse, 2026. Tous droits réservés.

Les placements dans les fonds communs peuvent entraîner des commissions, des commissions de suivi ainsi que des frais de gestion et des charges. Prenez connaissance du prospectus avant d'investir.

Les taux de rendement indiqués correspondent aux rendements historiques, composés chaque année, et incluent la variation de la valeur des parts [actions] et le réinvestissement de toutes les distributions [dividendes]. Ils ne tiennent pas compte des commissions de souscription et de rachat, des frais de placement, des frais optionnels ni des impôts payables par un porteur de titres, qui auraient pour effet de réduire le rendement. Ces chiffres ne visent qu'à illustrer l'effet d'un taux de croissance composé et non à refléter les éventuels rendements ou valeurs d'un fonds commun. Les placements dans les fonds communs ne sont pas garantis; la valeur des parts [actions] change fréquemment et le rendement antérieur est susceptible de ne pas se répéter.

Exprimé en pourcentage, le  $R^2$  indique dans quelle mesure les fluctuations d'un portefeuille sont attribuables à celles de son indice de référence.

L'écart-type est une mesure de la volatilité. Il montre l'ampleur de la variation des rendements sur une période donnée.

Les calculs relatifs à la croissance composée ne visent qu'à illustrer l'effet d'un taux de croissance composé et non à refléter le rendement ou la valeur d'un fonds commun de placement dans l'avenir.

Ce fonds n'est pas admissible aux régimes enregistrés ni aux comptes d'épargne libre d'impôt.