

FONDS D' ACTIONS MONDIALES DYNAMIQUE

Série A • Rendements au 30 novembre 2024. Titres au 31 octobre 2024.

DANA LOVE M.Sc., CFA

Gestionnaire de portefeuille principal: 11.0 ans à la barre du fonds

KEVIN KAMINSKI MBA, CFA

Gestionnaire de portefeuille: 6.4 ans à la barre du fonds

RYAN IRVINE MBA, CFA

Gestionnaire de portefeuille: Gestionnaire du fonds depuis janvier 2024

DATE DE CRÉATION	2013 novembre
ACTIF NET	1,33 G\$ US
NBRE DE TITRES	42
RFG ¹	2,34%
FRAIS DE GESTION	2%
VAL. LIQUIDATIVE	23,06 \$
ÉCART-TYPE	14,46% sur 3 ans
POSITION ACTIVE	93,6% au 30 septembre 2024²
R ²	0,80

TOLÉRANCE AU RISQUE³

FAIBLE

MOYENNE

ÉLEVÉE

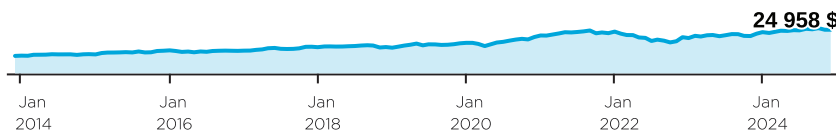
CODES DU FONDS (préfixe= DYN)

Série	FA	FRM	FRM2	FR	Sans frais	ETF
A	2910	2911 ⁴	7041 ⁴	2912 ⁴		
FAPD	2920	2921 ⁴		2922 ⁴		
F					2913	
I					2918	

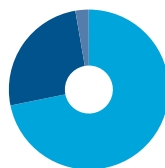
RAISONS D'INVESTIR DANS CE PRODUIT :

- Portefeuille concentré qui est géré activement et qui renferme des actions de sociétés de grande qualité provenant du monde entier
- Mandat qui n'a aucune contrainte à l'égard des régions, des industries et des capitalisations boursières
- Fonds mondial qui n'a pas de frontières

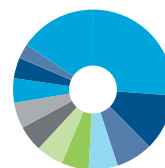
CROISSANCE D'UN PLACEMENT DE 10 000 \$



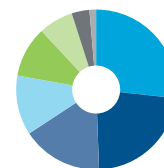
RÉPARTITION DE L'ACTIF



RÉPARTITION GÉOGRAPHIQUE



RÉPARTITION SECTORIELLE



RENDEMENT ANNUEL (%)

CA	2023	2022	2021	2020	2019	2018	2017	2016
	5,9	16,7	-15,4	10,2	24,0	18,9	-1,9	15,3
								-1,4

RENDEMENTS COMPOSÉS (%)

1 mois	3 mois	6 mois	CA	1 an	3 ans	5 ans	10 ans	Création
0,0	-1,0	1,0	5,9	10,0	2,8	7,7	8,5	8,7

DISTRIBUTIONS HISTORIQUES (\$/part)

2024	nov.	oct.	sept.	août.	juill.	juin	mai	avr.	mars	févr.	janv.	déc.	2023
	-	-	-	-	-	-	-	-	-	-	-	-	0,8218

Indice de référence utilisé pour l'analyse de ce fonds : MSCI ACWI Index (C\$).

[1] Au 2024-06-30. [2] Une position active signifie que le gestionnaire regarde au-delà de l'indice pour saisir les bonnes occasions. Elle s'exprime par le pourcentage des titres en portefeuille qui diffèrent du repère. [3] La tolérance au risque indique à quel point l'investisseur est en mesure d'accepter les fluctuations de la valeur de son portefeuille. Le niveau de tolérance au risque associé à tout placement dépend en grande partie de la situation financière de l'épargnant, à savoir son horizon de placement, ses besoins de liquidités, la taille de son portefeuille, son revenu, ses connaissances en placement et son attitude à l'égard des turbulences du marché. Avant de décider si le fonds commun lui convient, l'épargnant devrait consulter son conseiller financier. [4] Le fonds n'accepte pas de nouveaux placements; seuls les échanges (sorties) sont permis.

FONDS D' ACTIONS MONDIALES DYNAMIQUE

Série A • Rendements au 30 novembre 2024. Titres au 31 octobre 2024.

Dynamique est l'une des principales sociétés canadiennes de placement. Elle offre une vaste gamme de services, incluant des fonds communs, des produits assortis d'avantages fiscaux et des programmes personnalisés destinés aux investisseurs bien nantis.

Centre des relations avec la clientèle

Sans frais : 1-800-268-8186

Tél. : 514-908-3217 (français)
514-908-3212 (anglais)Télééc. : 416-363-4179 ou
1-800-361-4768Courriel : service@dynamic.ca

Siège social (Ontario)

40, rue Temperance
16e étage
Toronto, ON M5H 0B4
Sans frais : 1-866-977-0477
Tél. : 416-363-5621

Est du Canada

1200, av. McGill College, bur. 2300
Montréal (Qc) H3B 4G7

Ouest du Canada

685, rue Center South
Bureau 1130
Calgary, AB T2G 2C7Four Bentall Centre
1055, rue Dunsmuir, bur. 3434
C.P. 49217
Vancouver (C.-B.) V7X 1K8

DIX PRINCIPALES ACTIONS %

Techtronic Industries	5,1
Sampo	4,2
DSV Panalpina	4,1
Ross Stores	3,8
UnitedHealth Group	3,5
Kuehne & Nagel International	3,4
Admiral Group	3,4
Evolution Gaming Group	3,3
Visa	3,3
Grupo Mexico	3,1
Pondération totale	37,2

TARIF SPÉCIAL DE DYNAMIQUE

Tarifs réduits applicables dès le premier dollar investi

Valeur	%
0K \$ - 250K \$	2,000 %
250K \$ - 1M \$	1,900 %
1M \$ - 5M \$	1,825 %
5M + \$	1,775 %

Les placements dans les fonds communs peuvent entraîner des commissions, des commissions de suivi ainsi que des frais de gestion et des charges. Prenez connaissance du prospectus avant d'investir.

Les taux de rendement indiqués correspondent aux rendements historiques, composés chaque année, et incluent la variation de la valeur des parts [actions] et le réinvestissement de toutes les distributions [dividendes]. Ils ne tiennent pas compte des commissions de souscription et de rachat, des frais de placement, des frais optionnels ni des impôts payables par un porteur de titres, qui auraient pour effet de réduire le rendement. Ces chiffres ne visent qu'à illustrer l'effet d'un taux de croissance composé et non à refléter les éventuels rendements ou valeurs d'un fonds commun. Les placements dans les fonds communs ne sont pas garantis; la valeur des parts [actions] change fréquemment et le rendement antérieur est susceptible de ne pas se répéter.

Exprimé en pourcentage, le R² indique dans quelle mesure les fluctuations d'un portefeuille sont attribuables à celles de son indice de référence.

L'écart-type est une mesure de la volatilité. Il montre l'ampleur de la variation des rendements sur une période donnée.

Une position active signifie que le gestionnaire regarde au-delà de l'indice pour saisir les bonnes occasions. Elle s'exprime par le pourcentage des titres en portefeuille qui diffèrent du repère.


dynamic.ca/f/2491

Fonds Dynamique^{MD}
Investissez dans les bons conseils.