

ÉQUILIBRÉS MONDIAUX MANDAT PRIVÉ CATÉGORIE DE RENDEMENT PRUDENT DYNAMIQUE

Série A • Rendements au 30 novembre 2024. Titres au 31 octobre 2024.

MANDATS
privés
DE PLACEMENT
DYNAMIQUE

DEREK AMERY B.A. spécialisé, M.A., CFA

Gestionnaire de portefeuille principal: 5.7 ans à la barre du fonds

MARC-ANDRÉ GAUDREAU CPA, CGA, CFA

Gestionnaire de portefeuille principal: 9.7 ans à la barre du fonds

ROMAS BUDD MBA, B.Sc. spécialisé

Gestionnaire de portefeuille principal: 6.7 ans à la barre du fonds

DANA LOVE M.Sc., CFA

Gestionnaire de portefeuille principal: 9.7 ans à la barre du fonds

TOM DICKER B.Comm. (avec distinction), CFA

Gestionnaire de portefeuille: 7.2 ans à la barre du fonds

BILL MCLEOD MBA, CFA

Gestionnaire de portefeuille: 7.2 ans à la barre du fonds

JASON GIBBS B.A.A. (comptabilité), CPA, CA, CFA

Gestionnaire de portefeuille principal: 5.6 ans à la barre du fonds

ROGER ROULEAU B.Comm., CFA

Gestionnaire de portefeuille: 4.9 ans à la barre du fonds

JEREMY LUCAS MBA, CPA, CA

Gestionnaire de portefeuille: 4.9 ans à la barre du fonds

RYAN IRVINE MBA, CFA

Gestionnaire de portefeuille: Gestionnaire du fonds depuis janvier 2024

DATE DE CRÉATION	2018 octobre
ACTIF NET	439,41 M\$ US
NBRE DE TITRES	472
RFG ¹	1,67%
FRAIS DE GESTION	1,32%
VAL. LIQUIDATIVE	12,24 \$
ÉCART-TYPE	8,37% sur 3 ans
R ²	0,98

TOLÉRANCE AU RISQUE²

FAIBLE MOYENNE ÉLEVÉE

CODES DU FONDS (préfixe= DYN)

Série	FA	FRM	FRM2	FR	Sans frais	ETF
A	3977 ³					
FAPD	3896 ³					
F					3944 ³	
FAPD - F					3945 ³	3945 ³
FT					3947 ³	
T	3978 ³					

DÉMARCHE DE PLACEMENT

Derek Amery privilégie les émetteurs canadiens de grande qualité. Il modifie de façon tactique la duration, la répartition sectorielle et les positions en devises tout en utilisant une vaste panoplie d'outils de gestion du risque.

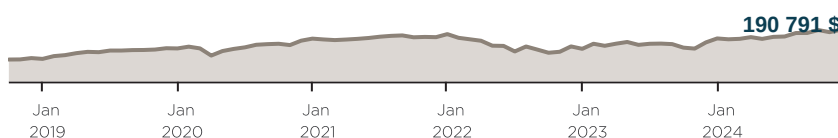
Marc-André Gaudreau investit dans un large éventail de titres d'emprunt produisant des rendements et des gains en capital plus élevés au cours du cycle de crédit. Il sélectionne rigoureusement les titres et utilise divers outils de gestion du risque pour protéger le capital.

Romas Budd et son équipe marient différentes approches tout en mettant l'accent sur les analyses fondamentale et technique. Leur démarche, qui permet d'obtenir des rendements corrigés du risque attrayants grâce à des gains en capital et à des revenus en intérêts.

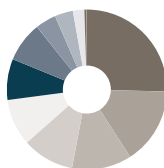
Dana Love adopte une mentalité de propriétaire d'entreprise et recrute uniquement des actions affichant un cours boursier inférieur à leur valeur intrinsèque.

Le comité de surveillance est responsable du suivi au niveau du gestionnaire et du niveau global du Pool.

CROISSANCE D'UN PLACEMENT DE 150 000 \$

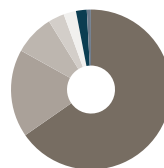


RÉPARTITION DE L'ACTIF

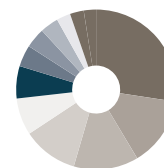


- 25,4 % Obligations de sociétés - Canada
- 15,5 % Actions étrangères
- 12,1 % Obligations du gouvernement canadien
- 10,5 % Obligations provinciales - Canada
- 9,4 % Obligations et débetures étrangères
- 8,3 % Actions - États-Unis
- 8,1 % Actions - Canada
- 4,2 % Liquidités, placements à court terme et autres actifs nets
- 3,7 % Fonds communs - Revenu canadien
- 2,3 % Obligations canadiennes libellées en devises
- 0,4 % Fonds communs - Revenu étranger
- 0,1 % Autre
- 62,6 % Canada
- 17,0 % États-Unis
- 7,8 % Europe continentale
- 3,1 % Royaume-Uni
- 2,4 % Marchés émergents
- 2,1 % Région du Pacifique
- 0,8 % Japon

RÉPARTITION GÉOGRAPHIQUE



RÉPARTITION SECTORIELLE



- 8,8 % Finance
- 4,5 % Consommation discrétionnaire
- 4,2 % Industries
- 3,6 % Tech. de l'information
- 2,4 % Matériaux
- 2,1 % Énergie
- 1,4 % Immobilier
- 1,3 % Services de communication
- 1,2 % Consommation de base
- 0,9 % Soins de santé
- 0,9 % FNB indiciels
- 0,8 % Autre

RENDEMENT ANNUEL (%)

CA	2023	2022	2021	2020	2019	2018	2017	2016
6,6	8,7	-10,9	3,5	8,2	9,5	—	—	—

RENDEMENTS COMPOSÉS (%)

1 mois	3 mois	6 mois	CA	1 an	3 ans	5 ans	10 ans	Création
1,7	2,3	5,4	6,6	10,0	1,8	2,9	—	4,0

Indice de référence utilisé pour l'analyse de ce fonds : 70% FTSE Canada Universe Bond/15% Solactive GBS Developed Markets ex North America Large & Mid Cap Index/7.5% S&P/TSX Composite/7.5% S&P 500 Index.

[1] Au 2024-06-30. [2] La tolérance au risque indique à quel point l'investisseur est en mesure d'accepter les fluctuations de la valeur de son portefeuille. Le niveau de tolérance au risque associé à tout placement dépend en grande partie de la situation financière de l'épargnant, à savoir son horizon de placement, ses besoins de liquidités, la taille de son portefeuille, son revenu, ses connaissances en placement et son attitude à l'égard des turbulences du marché. Avant de décider si le mandat lui convient, l'épargnant devrait consulter son conseiller financier. [3] Les achats et les échanges entrants ne sont plus acceptés.

ÉQUILIBRÉS MONDIAUX MANDAT PRIVÉ CATÉGORIE DE RENDEMENT PRUDENT DYNAMIQUE

Série A • Rendements au 30 novembre 2024. Titres au 31 octobre 2024.

MANDATS
privés
DE PLACEMENT
DYNAMIQUE

Les Mandats privés de placement Dynamique permettent aux investisseurs bien nantis d'accéder à la gestion légitimement active tout en bénéficiant de prix préférentiels.

Centre des relations avec la clientèle

Sans frais : 1-800-268-8186

Tél. : 514-908-3217 (français)
514-908-3212 (anglais)

Télé. : 416-363-4179 ou
1-800-361-4768

Courriel : service@dynamic.ca

Siège social (Ontario)

40, rue Temperance
16e étage
Toronto, ON M5H 0B4
Sans frais : 1-866-977-0477
Tél. : 416-363-5621

Est du Canada

1200, av. McGill College, bur. 2300
Montréal (Qc) H3B 4G7

Ouest du Canada

685, rue Center South
Bureau 1130
Calgary, AB T2G 2C7

Four Bentall Centre
1055, rue Dunsmuir, bur. 3434
C.P. 49217
Vancouver (C.-B.) V7X 1K8

DISTRIBUTIONS HISTORIQUES (\$/part)

2024											2023
nov.	oct.	sept.	août	juill.	juin	mai	avr.	mars	févr.	janv.	déc.
-	-	-	-	-	-	-	-	-	-	-	0,0398

DIX PRINCIPALES ACTIONS %

iShares iBoxx \$ High Yield Corporate Bond ETF	1,0
3i Group PLC	0,8
Royal Bank of Canada	0,7
Sampo OYJ	0,7
Techtronic Industries Company Limited	0,7
Evolution Gaming Group AB	0,7
Microsoft Corporation	0,6
Amadeus IT Holding, SA, Class "A"	0,6
DSV Panalpina A/S	0,6
Enbridge Inc.	0,6
Pondération totale	7,0

DIX PRINCIPALES OBLIGATIONS %

Canada Housing Trust, 4.250% Mar. 15 34	2,5
Fonds de titres de créance à court terme PLUS Dynamique, série O	1,8
Government of Canada, 3.250% Dec. 01 34	1,4
Province of Ontario, 2.65% Dec. 02 50	1,2
Canada Housing Trust, 3.650% Jun. 15 33	1,2
Dynamic Active Discount Bond ETF	1,1
Government of Canada, 2.750% Dec. 01 55	1,0
Province of Quebec, 3.10% Dec. 01 51	1,0
Province of Ontario, 5.60% Jun. 02 35	0,9
Government of Canada, 2.750% Dec. 01 55	0,9
Pondération totale	13,0

TARIF SPÉCIAL DE DYNAMIQUE

Tarifs réduits applicables dès le premier dollar investi

Valeur	%
0K \$ - 250K \$	1,320 %
250K \$ - 1M \$	1,270 %
1M \$ - 5M \$	1,245 %
5M + \$	1,195 %

Les placements dans les mandats peuvent entraîner des commissions, des commissions de suivi ainsi que des frais de gestion et des charges. Prenez connaissance du prospectus avant d'investir.

Les taux de rendement indiqués correspondent aux rendements historiques, composés chaque année, et incluent la variation de la valeur des parts [actions] et le réinvestissement de toutes les distributions [dividendes]. Ils ne tiennent pas compte des commissions de souscription et de rachat, des frais de placement, des frais optionnels ni des impôts payables par un porteur de titres, qui auraient pour effet de réduire le rendement. Ces chiffres ne visent qu'à illustrer l'effet d'un taux de croissance composé et non à refléter les éventuels rendements ou valeurs d'un mandat. Les placements dans les mandats ne sont pas garantis; la valeur des parts [actions] change fréquemment et le rendement antérieur est susceptible de ne pas se répéter.

Exprimé en pourcentage, le R² indique dans quelle mesure les fluctuations d'un portefeuille sont attribuables à celles de son indice de référence.

L'écart-type est une mesure de la volatilité. Il montre l'ampleur de la variation des rendements sur une période donnée.



dynamic.ca/f/6729