

ACTIONS INTERNATIONALES MANDAT PRIVÉ DE DIVIDENDES INTERNATIONAUX DYNAMIQUE

Série A • Rendements au 30 novembre 2024. Titres au 31 octobre 2024.

MANDATS
privés
DE PLACEMENT
DYNAMIQUE

DANA LOVE M.Sc., CFA

Gestionnaire de portefeuille principal: 9.7 ans à la barre du fonds

KEVIN KAMINSKI MBA, CFA

Gestionnaire de portefeuille: 5.3 ans à la barre du fonds

RYAN IRVINE MBA, CFA

Gestionnaire de portefeuille: Gestionnaire du fonds depuis janvier 2024

DATE DE CRÉATION	2018 octobre
ACTIF NET	397,35 M\$ US
NBRE DE TITRES	42
RFG ¹	2,06%
FRAIS DE GESTION	1,7%
VAL. LIQUIDATIVE	13,64 \$
ÉCART-TYPE	14,72% sur 3 ans
R ²	0,86
DISTRIBUTION/PART	0,0115 \$ mensuel²
RENDEMENT	1,0 % (selon la valeur liquidative)³

TOLÉRANCE AU RISQUE⁴

FAIBLE MOYENNE ÉLEVÉE

CODES DU FONDS (préfixe= DYN)

Série	FA	FRM	FRM2	FR	Sans frais	ETF
A	3984					
FAPD	3991					
F				3933		
FAPD - F				3934		3934
I				3959		

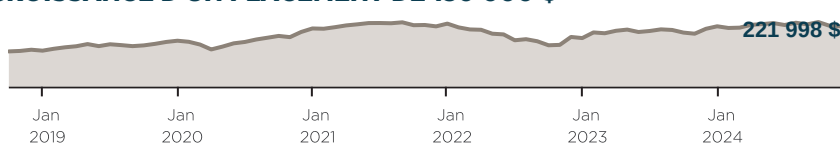
DÉMARCHE DE PLACEMENT

Nous visons à constituer un portefeuille concentré, mais bien diversifié, qui ne reproduit pas l'indice.


Le fonds investit surtout dans des titres de participation émis par des sociétés situées hors de l'Amérique du Nord qui versent des dividendes, et ce, sans égard aux secteurs et aux capitalisations boursières.

Le gestionnaire de portefeuille, Dana Love, a une mentalité de propriétaire d'entreprise et recrute uniquement des actions affichant un cours boursier inférieur à leur valeur intrinsèque.

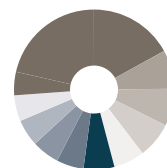
COISSANCE D'UN PLACEMENT DE 150 000 \$



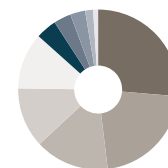
RÉPARTITION DE L'ACTIF



RÉPARTITION GÉOGRAPHIQUE



RÉPARTITION SECTORIELLE



RENDEMENT ANNUEL (%)

CA	2023	2022	2021	2020	2019	2018	2017	2016
0,1	17,9	-18,0	6,4	19,4	18,7	—	—	—

RENDEMENTS COMPOSÉS (%)

1 mois	3 mois	6 mois	CA	1 an	3 ans	5 ans	10 ans	Création
-0,5	-2,3	-3,8	0,1	3,5	0,1	4,6	—	6,8

DISTRIBUTIONS HISTORIQUES (\$/part)

2024											2023
nov.	oct.	sept.	août	juill.	juin	mai	avr.	mars	févr.	janv.	déc.
0,0115	0,0115	0,0115	0,0115	0,0115	0,0115	0,0115	0,0115	0,0115	0,0115	0,0115	0,0115

Indice de référence utilisé pour l'analyse de ce fonds : MSCI EAFE Index (C\$).

[1] Au 2024-06-30. [2] Les distributions Mensuel sont fixes, mais non garanties et elles peuvent être modifiées à l'occasion au gré du gestionnaire de portefeuille. [3] On calcule le rendement en annualisant le taux de distribution fixe et en omettant toute distribution excédant le taux de distribution fixe versée à la fin de l'exercice du fonds. [4] La tolérance au risque indique à quel point l'investisseur est en mesure d'accepter les fluctuations de la valeur de son portefeuille. Le niveau de tolérance au risque associé à tout placement dépend en grande partie de la situation financière de l'épargnant, à savoir son horizon de placement, ses besoins de liquidités, la taille de son portefeuille, son revenu, ses connaissances en placement et son attitude à l'égard des turbulences du marché. Avant de décider si le mandat lui convient, l'épargnant devrait consulter son conseiller financier.

ACTIONS INTERNATIONALES MANDAT PRIVÉ DE DIVIDENDES INTERNATIONAUX DYNAMIQUE

Série A • Rendements au 30 novembre 2024. Titres au 31 octobre 2024.

MANDATS
privés
DE PLACEMENT
DYNAMIQUE

Les Mandats privés de placement Dynamique permettent aux investisseurs bien nantis d'accéder à la gestion légitimement active tout en bénéficiant de prix préférentiels.

Centre des relations avec la clientèle

Sans frais : 1-800-268-8186

Tél. : 514-908-3217 (français)
514-908-3212 (anglais)

Télééc. : 416-363-4179 ou
1-800-361-4768

Courriel : service@dynamic.ca

Siège social (Ontario)

40, rue Temperance
16e étage
Toronto, ON M5H 0B4
Sans frais : 1-866-977-0477
Tél. : 416-363-5621

Est du Canada

1200, av. McGill College, bur. 2300
Montréal (Qc) H3B 4G7

Ouest du Canada

685, rue Center South
Bureau 1130
Calgary, AB T2G 2C7

Four Bentall Centre
1055, rue Dunsmuir, bur. 3434
C.P. 49217
Vancouver (C.-B.) V7X 1K8

DIX PRINCIPALES ACTIONS %

3i Group	4,8
Techtronic Industries	4,7
Sampo	4,6
Evolution Gaming Group	4,4
DSV Panalpina	4,1
Amadeus IT	4,0
Admiral Group	3,7
Stora Enso	3,2
Grupo Mexico	3,1
Kuehne & Nagel International	3,1
Pondération totale	39,7

TARIF SPÉCIAL DE DYNAMIQUE

Tarifs réduits applicables dès le premier dollar investi

Valeur	%
0K \$ - 250K \$	1,700 %
250K \$ - 1M \$	1,625 %
1M \$ - 5M \$	1,575 %
5M + \$	1,525 %

Les distributions sont versées sous forme de revenu net, de dividendes, de gains en capital nets réalisés ou de remboursement de capital. Les distributions ne sont pas garanties. Le taux des distributions ne doit pas être confondu avec le taux de rendement du fonds.

Les placements dans les mandats peuvent entraîner des commissions, des commissions de suivi ainsi que des frais de gestion et des charges. Prenez connaissance du prospectus avant d'investir.

Les taux de rendement indiqués correspondent aux rendements historiques, composés chaque année, et incluent la variation de la valeur des parts [actions] et le réinvestissement de toutes les distributions [dividendes]. Ils ne tiennent pas compte des commissions de souscription et de rachat, des frais de placement, des frais optionnels ni des impôts payables par un porteur de titres, qui auraient pour effet de réduire le rendement. Ces chiffres ne visent qu'à illustrer l'effet d'un taux de croissance composé et non à refléter les éventuels rendements ou valeurs d'un mandat. Les placements dans les mandats ne sont pas garantis; la valeur des parts [actions] change fréquemment et le rendement antérieur est susceptible de ne pas se répéter.

Exprimé en pourcentage, le R^2 indique dans quelle mesure les fluctuations d'un portefeuille sont attribuables à celles de son indice de référence.

L'écart-type est une mesure de la volatilité. Il montre l'ampleur de la variation des rendements sur une période donnée.

