

CATÉGORIE DE RENDEMENT À PRIME DYNAMIQUE ¹

Série A • Rendements au 30 novembre 2024. Titres au 30 novembre 2024.

DAMIAN HOANG B.Sc.A., MBA

Gestionnaire de portefeuille: 8.7 ans à la barre du fonds

DEREK BASTIEN B.Sc., CFA

Gestionnaire de portefeuille: 2.2 ans à la barre du fonds

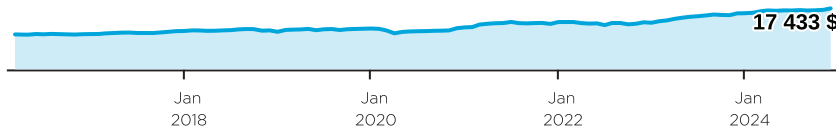
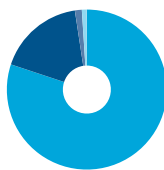
DATE DE CRÉATION	2016 mars
ACTIF NET	649,98 M\$ US
NBRE DE TITRES	234
RFV ²	2,36%
FRAIS DE GESTION	1.85%
VAL. LIQUIDATIVE	16,21 \$
ÉCART-TYPE	6,66% sur 3 ans
R ²	0,18

TOLÉRANCE AU RISQUE³FAIBLE MOYENNE ÉLEVÉE **CODES DU FONDS** (préfixe= DYN)

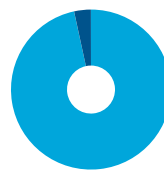
Série	FA	FRM	FRM2	FR	Sans frais	ETF
A	2970	2971 ⁴	7181 ⁴	2972 ⁴		
FAPD	2978	2979 ⁴		2980 ⁴		
F					2973	
FT					2974	
T	2975	2976 ⁴	7182 ⁴	2977 ⁴		

RAISONS D'INVESTIR DANS CE PRODUIT :

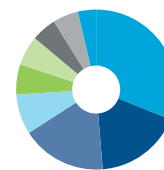
- Ventes d'options couvertes qui permettent de participer aux actions américaines à raison d'une volatilité réduite
- Solution qui offre une bonne diversification et qui affiche une faible corrélation avec les obligations ainsi que les taux d'intérêt
- Couverture active des risques liés aux actions et aux devises

CROISSANCE D'UN PLACEMENT DE 10 000 \$**RÉPARTITION DE L'ACTIF**

- 80,1 % Puts Cash-couvert
- 17,5 % Positions acheteur nettes sur actions⁶
- 1,4 % Liquidités, placements à court terme et autres actifs nets⁵
- 1,0 % Options d'achat couvertes

RÉPARTITION GÉOGRAPHIQUE

- 96,6 % États-Unis
- 3,4 % Canada

RÉPARTITION SECTORIELLE

- 31,1 % Tech. de l'information
- 17,6 % Consommation discrétionnaire
- 17,2 % Soins de santé
- 8,1 % Énergie
- 6,1 % Services de communication
- 6,0 % Matériaux
- 5,1 % Industries
- 5,1 % Consommation de base
- 3,7 % Services publics

RENDEMENT ANNUEL (%)

CA	2023	2022	2021	2020	2019	2018	2017	2016	
	8,6	20,3	-1,4	12,7	2,8	8,7	-2,0	8,6	-

RENDEMENTS COMPOSÉS (%)

1 mois	3 mois	6 mois	CA	1 an	3 ans	5 ans	10 ans	Création
2,5	3,6	3,3	8,6	8,9	10,3	8,4	-	6,6

DISTRIBUTIONS HISTORIQUES (\$/part)

2024	2023										
nov.	oct.	sept.	août	juill.	juin	mai	avr.	mars	févr.	janv.	déc.
-	-	-	-	-	-	-	-	-	-	-	0,0124

Index de référence utilisé pour l'analyse de ce fonds : 50%CBOE S&P 500 Buy Write(C\$)/50%CBOE S&P 500 Put Write(C\$).

[1] Ce fonds investit dans des parts du Fonds de rendement à prime Dynamique. Les données fournies sont celles du fonds sous-jacent. **[2]** Au 2024-06-30. **[3]** La tolérance au risque indique à quel point l'investisseur est en mesure d'accepter les fluctuations de la valeur de son portefeuille. Le niveau de tolérance au risque associé à tout placement dépend en grande partie de la situation financière de l'épargnant, à savoir son horizon de placement, ses besoins de liquidités, la taille de son portefeuille, son revenu, ses connaissances en placement et son attitude à l'égard des turbulences du marché. Avant de décider si le fonds commun lui convient, l'épargnant devrait consulter son conseiller financier. **[4]** Le fonds n'accepte pas de nouveaux placements; seuls les échanges (sorties) sont permis. **[5]** Peut comprendre des espèces synthétiques **[6]** Positions à découvert comprises.

SPÉCIALITÉ

CATÉGORIE DE RENDEMENT À PRIME DYNAMIQUE ¹

Série A • Rendements au 30 novembre 2024. Titres au 30 novembre 2024.

Dynamique est l'une des principales sociétés canadiennes de placement. Elle offre une vaste gamme de services, incluant des fonds communs, des produits assortis d'avantages fiscaux et des programmes personnalisés destinés aux investisseurs bien nantis.

Centre des relations avec la clientèle

Sans frais : 1-800-268-8186

Tél. : 514-908-3217 (français)
514-908-3212 (anglais)

Télé. : 416-363-4179 ou
1-800-361-4768

Courriel : service@dynamic.ca

Siège social (Ontario)

40, rue Temperance
16^e étage
Toronto, ON M5H 0B4
Sans frais : 1-866-977-0477
Tél. : 416-363-5621

Est du Canada

1200, av. McGill College, bur. 2300
Montréal (Qc) H3B 4G7

Ouest du Canada

685, rue Center South
Bureau 1130
Calgary, AB T2G 2C7

Four Bentall Centre
1055, rue Dunsmuir, bur. 3434
C.P. 49217
Vancouver (C.-B.) V7X 1K8

DIX PRINCIPALES ACTIONS %

Amazon.com, Inc., Long Equities, Cash-Covered Puts

Constellation Energy Corporation, Cash-Covered Puts

Taiwan Semiconductor Manufacturing Company Limited, Sponsored ADR, Long Equities, Cash-Covered Puts

Broadcom Inc., Long Equities, Cash-Covered Puts

NVIDIA Corporation, Long Equities, Cash-Covered Puts

Burlington Stores, Inc., Long Equities, Cash-Covered Puts

Uber Technologies, Inc., Cash-Covered Puts

Microsoft Corporation, Long Equities, Cash-Covered Puts

Tourmaline Oil Corp., Common Stocks-CDN, Covered Calls, Cash-Covered Puts

Walmart Inc., Long Equities, Cash-Covered Puts

TARIF SPÉCIAL DE DYNAMIQUE

Tarifs réduits applicables dès le premier dollar investi

Valeur	%
0K \$ - 250K \$	1,850 %
250K \$ - 1M \$	1,775 %
1M \$ - 5M \$	1,725 %
5M + \$	1,675 %

Les placements dans les fonds communs peuvent entraîner des commissions, des commissions de suivi ainsi que des frais de gestion et des charges. Prenez connaissance du prospectus avant d'investir.

Les taux de rendement indiqués correspondent aux rendements historiques, composés chaque année, et incluent la variation de la valeur des parts [actions] et le réinvestissement de toutes les distributions [dividendes]. Ils ne tiennent pas compte des commissions de souscription et de rachat, des frais de placement, des frais optionnels ni des impôts payables par un porteur de titres, qui auraient pour effet de réduire le rendement. Ces chiffres ne visent qu'à illustrer l'effet d'un taux de croissance composé et non à refléter les éventuels rendements ou valeurs d'un fonds commun. Les placements dans les fonds communs ne sont pas garantis; la valeur des parts [actions] change fréquemment et le rendement antérieur est susceptible de ne pas se répéter.

Exprimé en pourcentage, le R² indique dans quelle mesure les fluctuations d'un portefeuille sont attribuables à celles de son indice de référence.

L'écart-type est une mesure de la volatilité. Il montre l'ampleur de la variation des rendements sur une période donnée.

Produit élaboré par Fonds DynamiqueMD

www.dynamic.ca

Fonds DynamiqueMD est une marque déposée de La Banque de Nouvelle-Écosse, utilisée sous licence, et une division de Gestion d'actifs 1832 S.E.C. © La Banque de Nouvelle-Écosse, 2024. Tous droits réservés.



dynamic.ca/f/3629

Fonds Dynamique^{MD}
Investissez dans les bons conseils.