

Fonds de rendement stratégique mondial

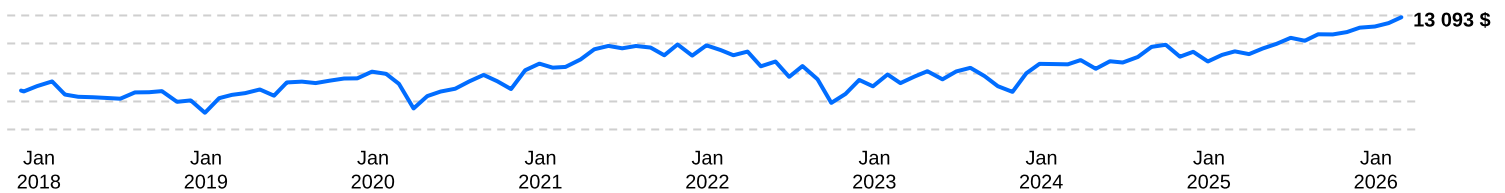
Dynamique

Série A (\$ US) | Rendements au 28 février 2026. Titres au 28 février 2026.

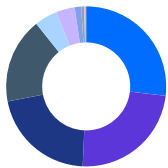
Raisons d'investir dans ce produit :

- Fonds de base équilibré mondial qui fournit des revenus mensuels stables ainsi qu'un potentiel de plus-value du capital
- Solution diversifiée qui mise sur des titres à revenu fixe, des actions productives de revenu et des placements spécialisés
- Gestion active qui assure la surveillance de la répartition de l'actif et de la sélection des titres tout en mettant l'accent sur la préservation du capital

Croissance d'un placement de 10 000 \$

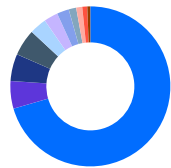


Répartition De L'actif (%)¹



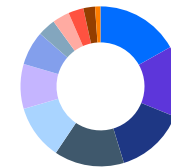
- 26,9 % Actions – États-Unis
- 23,8 % Actions étrangères
- 21,3 % Obligations et débtures étrangères
- 17,3 % Fonds d'obligations de sociétés américaines de catégorie investissement de 1832 \$ US, série "I"
- 4,6 % Placements spécialisés
- 3,8 % Fiducies de placement immobilier
- 1,3 % Liquidités, placements à court terme et autres actifs nets
- 0,6 % Actions – Canada
- 0,4 % Obligations du gouvernement canadien

Répartition Géographique (%)¹



- 69,6 % États-Unis
- 5,5 % Royaume-Uni
- 5,4 % Pays-Bas
- 5,3 % Canada
- 3,4 % Allemagne
- 2,8 % Belgique
- 2,4 % France
- 1,5 % Suisse
- 1,2 % Taiwan
- 1,0 % Japon
- 0,6 % Irlande

Répartition Sectorielle (%)



- 9,3 % Soins de santé
- 7,9 % Tech. de l'information
- 7,8 % Consommation de base
- 7,8 % Finance
- 6,1 % Consommation discrétionnaire
- 5,0 % Industries
- 3,8 % Immobilier
- 2,0 % Énergie
- 1,9 % Services de communication
- 1,7 % Services publics
- 1,3 % Infrastructures énergétiques
- 0,6 % Autre

Rendement annuel (%)

CA	2025	2024	2023	2022	2021	2020	2019	2018
3,1	13,1	0,9	9,3	-14,5	6,9	3,1	19,2	-11,0

Rendements composés (%)

1 mois	3 mois	6 mois	CA	1 an	3 ans	5 ans	10 ans	Création
1,9	3,5	5,8	3,1	12,4	8,3	3,6	—	3,3

Distributions historiques (\$ US/part)

2026 févr.	janv.	2025 déc.	nov.	oct.	sept.	août	juill.	juin	mai	avr.	mars
0,0244	0,0245	0,0243	0,0239	0,0238	0,0239	0,0243	0,0243	0,0243	0,0243	0,0240	0,0233

¹ Les placements comprennent des titres à revenu fixe et de participation.

Fonds de rendement stratégique mondial Dynamique

Série A (\$ US) | Rendements au 28 février 2026. Titres au 28 février 2026.

Ryan Nicholl B.Comm. (avec distinction), CFA
Gestionnaire de portefeuille: 6.2 ans à la barre du fonds

Tom Dicker B.Comm. (avec distinction), CFA
Gestionnaire de portefeuille: 4.0 ans à la barre du fonds

Jason Gibbs B.A.A. (comptabilité), CPA, CA, CFA
Gestionnaire de portefeuille principal: 4.0 ans à la barre du fonds

Romas Budd MBA, B.Sc. spécialisé
Gestionnaire de portefeuille principal: 7.9 ans à la barre du fonds

Domenic Bellissimo MBA, CFA
Gestionnaire de portefeuille: 9.5 ans à la barre du fonds

Date de création	2016 septembre
Actif net	96,04 M \$
N ^{bre} de titres	58
Rfg ²	2,24%
Frais de gestion	1,85%
Val. liquidative	7,16 \$ USD
Distribution/part	0,0244 \$ Mensuel ⁴
Rendement	4,1% (selon la valeur liquidative) ³
Frais de rachat ant.	1% dans les 30 jours

¹ Les placements comprennent des titres à revenu fixe et de participation.

² Au 2025-06-30.

³ On calcule le rendement en annualisant le taux de distribution fixe et en omettant toute distribution excédant le taux de distribution fixe versée à la fin de l'exercice du fonds.

⁴ Les distributions Mensuel sont fixes, mais non garanties et elles peuvent être modifiées à l'occasion au gré du gestionnaire de portefeuille.

Tolérance au risque⁵

FAIBLE	MOYENNE	ÉLEVÉE
--------	---------	--------

⁵ La tolérance au risque indique à quel point l'investisseur est en mesure d'accepter les fluctuations de la valeur de son portefeuille. Le niveau de tolérance au risque associé à tout placement dépend en grande partie de la situation financière de l'épargnant, à savoir son horizon de placement, ses besoins de liquidités, la taille de son portefeuille, son revenu, ses connaissances en placement et son attitude à l'égard des turbulences du marché. Avant de décider si le fonds commun lui convient, l'épargnant devrait consulter son conseiller financier.

Tarif spécial de dynamique

Tarifs réduits applicables dès le premier dollar investi

Valeur	%
0 K \$ - 250 K \$	1,850 %
250K \$ - 1M \$	1,775 %
1M \$ - 5M \$	1,725 %
5M + \$	1,675 %

Dix principales actions %

1. Dynamic Global Infrastructure Fund, Series "O"
2. Microsoft Corporation
3. Amazon.com, Inc.
4. Shell PLC
5. Visa Inc., série A

Pondération totale **11,2**

Dix principales obligations %

1. Fonds d'obligations de sociétés américaines de catégorie investissement de 1832 \$ US, série "I"
2. United States Treasury, 4.000% Nov. 15 35
3. United States Treasury, 4.625% Nov. 15 55
4. United States Treasury, 3.750% Oct. 31 32
5. United States Treasury, 3.750% Jan. 31 26

Pondération totale **36,8**

Codes du fonds (préfixe= dyn)

Série	FA	FRM	FRM2	FR	Sans frais	ETF
A	2840	2841 ⁶	7189 ⁶	2842 ⁷	N/A	N/A
FAPD	2847	2848 ⁶	N/A	2849 ⁷	N/A	N/A
A (\$ US)	2838	N/A	N/A	N/A	N/A	N/A
F	N/A	N/A	N/A	N/A	2843	N/A
F (\$ US)	N/A	N/A	N/A	N/A	2839	N/A

Fonds de rendement stratégique mondial Dynamique

Série A (\$ US) | Rendements au 28 février 2026. Titres au 28 février 2026.

Dynamique est l'une des principales sociétés canadiennes de placement. Elle offre une vaste gamme de services, incluant des fonds communs, des produits assortis d'avantages fiscaux et des programmes personnalisés destinés aux investisseurs bien nantis.

Siège social (Ontario)

40, rue Temperance
16e étage
Toronto, ON M5H 0B4
Sans frais : 1-866-977-0477
Tél. : 416-363-5621

Est du Canada

1200, av. McGill College, bur. 2300
Montréal (Qc) H3B 4G7

Ouest du Canada

685, rue Center South
Bureau 1130
Calgary, AB T2G 2C7

Four Bentall Centre

1055, rue Dunsmuir, bur. 3434
C.P. 49217
Vancouver (C.-B.) V7X 1K8

Centre des relations avec la clientèle

Sans frais : 1-800-268-8186
Tél. : 514-908-3217 (français)
514-908-3212 (anglais)
Télé. : 416-363-4179 ou
1-800-361-4768
Courriel : service@dynamic.ca

dynamic.ca

Fonds DynamiqueMD est une marque déposée de La Banque de Nouvelle-Écosse, utilisée sous licence, et une division de Gestion d'actifs 1832 S.E.C. © La Banque de Nouvelle-Écosse, 2026. Tous droits réservés.

Les distributions sont versées sous forme de revenu net, de dividendes, de gains en capital nets réalisés ou de remboursement de capital. Les distributions ne sont pas garanties. Le taux des distributions ne doit pas être confondu avec le taux de rendement du fonds.

Les placements dans les fonds communs peuvent entraîner des commissions, des commissions de suivi ainsi que des frais de gestion et des charges. Prenez connaissance du prospectus avant d'investir.

Les taux de rendement indiqués correspondent aux rendements historiques, composés chaque année, et incluent la variation de la valeur des parts [actions] et le réinvestissement de toutes les distributions [dividendes]. Ils ne tiennent pas compte des commissions de souscription et de rachat, des frais de placement, des frais optionnels ni des impôts payables par un porteur de titres, qui auraient pour effet de réduire le rendement. Ces chiffres ne visent qu'à illustrer l'effet d'un taux de croissance composé et non à refléter les éventuels rendements ou valeurs d'un fonds commun. Les placements dans les fonds communs ne sont pas garantis; la valeur des parts [actions] change fréquemment et le rendement antérieur est susceptible de ne pas se répéter.

Les calculs relatifs à la croissance composée ne visent qu'à illustrer l'effet d'un taux de croissance composé et non à refléter le rendement ou la valeur d'un fonds commun de placement dans l'avenir.