

FONDS DE MÉTAUX PRÉCIEUX DYNAMIQUE

Série F • Rendements au 30 novembre 2024. Titres au 30 novembre 2024.

ROBERT COHEN B.Sc.A., MBA, CFA

Gestionnaire de portefeuille: 24.1 ans à la barre du fonds

DATE DE CRÉATION	2007 janvier
ACTIF NET	627,34 M\$ US
NBRE DE TITRES	33¹
RFV ²	1,30%
FRAIS DE GESTION	1%
VAL. LIQUIDATIVE	34,95 \$
ÉCART-TYPE	30,83% sur 3 ans
R ²	0,69

TOLÉRANCE AU RISQUE³

FAIBLE	MOYENNE	ÉLEVÉE
--------	---------	---------------

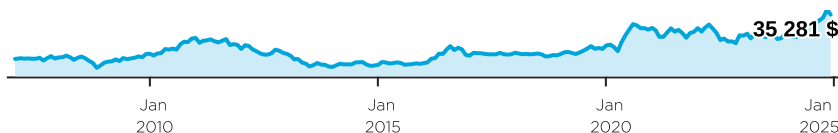
CODES DU FONDS (préfixe= DYN)

Série	FA	FRM	FRM2	FR	Sans frais	ETF
A	046	646 ⁴	7118 ⁴	746 ⁴		
FAPD	846	146 ⁴		946 ⁴		
F					1646	
FAPD - F					2418	2418
G	046G ⁴	646G ⁴		746G ⁴		
I					1146	

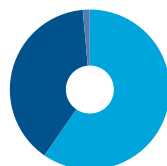
RAISONS D'INVESTIR DANS CE PRODUIT :

- Solution qui affiche une participation diversifiée à des sociétés axées sur les métaux précieux, notamment l'or, l'argent, le platine ainsi que le palladium, et qui a une présence restreinte dans des entreprises misant sur les métaux de base ou d'autres ressources
- Produit qui donne accès à des lingots d'or et qui fournit une protection contre l'inflation, la dévaluation de la devise et la volatilité des places boursières
- Portefeuille géré activement qui fait appel à une méthode ascendante pour dénicher les sociétés affichant un excellent profil risque-rendement

CROISSANCE D'UN PLACEMENT DE 10 000 \$

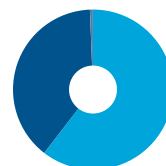


RÉPARTITION DE L'ACTIF




- 59,6 % Actions - Canada
- 39,0 % Actions étrangères
- 1,4 % Liquidités, placements à court terme et autres actifs nets

RÉPARTITION GÉOGRAPHIQUE



- 59,6 % Canada
- 38,4 % Australie
- 0,6 % États-Unis

RÉPARTITION SECTORIELLE



- 98,6 % Or et métaux précieux

RENDEMENT ANNUEL (%)

CA	2023	2022	2021	2020	2019	2018	2017	2016
42,3	6,7	-15,7	-0,5	56,2	38,2	-5,1	14,7	54,7

RENDEMENTS COMPOSÉS (%)

1 mois	3 mois	6 mois	CA	1 an	3 ans	5 ans	10 ans	Création
-7,7	10,4	18,0	42,3	43,9	11,5	17,6	18,9	7,3

DIX PRINCIPALES ACTIONS %

Spartan Resources Ltd.	
Kinross Gold Corporation	
Lundin Gold Inc.	
Snowline Gold Corp.	
Agnico-Eagle Mines Limited	
Northern Star Resources Limited	
Bellevue Gold Limited	
Alamos Gold Inc., Class "A"	
Founders Metals Inc	
ORA Banda Mining Limited	
Pondération totale	73,5

Indice de référence utilisé pour l'analyse de ce fonds : S&P/TSX Global Gold Index.

[1] Placements excluant les espèces, les quasi-espèces, les bons de souscription et les options. [2] Au 2024-06-30. [3] La tolérance au risque indique à quel point l'investisseur est en mesure d'accepter les fluctuations de la valeur de son portefeuille. Le niveau de tolérance au risque associé à tout placement dépend en grande partie de la situation financière de l'épargnant, à savoir son horizon de placement, ses besoins de liquidités, la taille de son portefeuille, son revenu, ses connaissances en placement et son attitude à l'égard des turbulences du marché. Avant de décider si le fonds commun lui convient, l'épargnant devrait consulter son conseiller financier. [4] Le fonds n'accepte pas de nouveaux placements; seuls les échanges (sorties) sont permis.

SPÉCIALITÉ

FONDS DE MÉTAUX PRÉCIEUX DYNAMIQUE

Série F • Rendements au 30 novembre 2024. Titres au 30 novembre 2024.

Dynamique est l'une des principales sociétés canadiennes de placement. Elle offre une vaste gamme de services, incluant des fonds communs, des produits assortis d'avantages fiscaux et des programmes personnalisés destinés aux investisseurs bien nantis.

Centre des relations avec la clientèle

Sans frais : 1-800-268-8186

Tél. : 514-908-3217 (français)
514-908-3212 (anglais)

Télééc. : 416-363-4179 ou
1-800-361-4768

Courriel : service@dynamic.ca

Siège social (Ontario)

40, rue Temperance
16e étage
Toronto, ON M5H 0B4
Sans frais : 1-866-977-0477
Tél. : 416-363-5621

Est du Canada

1200, av. McGill College, bur. 2300
Montréal (Qc) H3B 4G7

Ouest du Canada

685, rue Center South
Bureau 1130
Calgary, AB T2G 2C7

Four Bentall Centre
1055, rue Dunsmuir, bur. 3434
C.P. 49217
Vancouver (C.-B.) V7X 1K8

TARIF SPÉCIAL DE DYNAMIQUE

Tarifs réduits applicables dès le premier dollar investi

Valeur	%
0K \$ - 250K \$	1,000 %
250K \$ - 1M \$	0,900 %
1M \$ - 5M \$	0,825 %
5M + \$	0,775 %

Les placements dans les fonds communs peuvent entraîner des commissions, des commissions de suivi ainsi que des frais de gestion et des charges. Prenez connaissance du prospectus avant d'investir.

Les taux de rendement indiqués correspondent aux rendements historiques, composés chaque année, et incluent la variation de la valeur des parts [actions] et le réinvestissement de toutes les distributions [dividendes]. Ils ne tiennent pas compte des commissions de souscription et de rachat, des frais de placement, des frais optionnels ni des impôts payables par un porteur de titres, qui auraient pour effet de réduire le rendement. Ces chiffres ne visent qu'à illustrer l'effet d'un taux de croissance composé et non à refléter les éventuels rendements ou valeurs d'un fonds commun. Les placements dans les fonds communs ne sont pas garantis; la valeur des parts [actions] change fréquemment et le rendement antérieur est susceptible de ne pas se répéter.

Exprimé en pourcentage, le R^2 indique dans quelle mesure les fluctuations d'un portefeuille sont attribuables à celles de son indice de référence.

L'écart-type est une mesure de la volatilité. Il montre l'ampleur de la variation des rendements sur une période donnée.

Produit élaboré par Fonds DynamiqueMD

www.dynamic.ca

Fonds DynamiqueMD est une marque déposée de La Banque de Nouvelle-Écosse, utilisée sous licence, et une division de Gestion d'actifs 1832 S.E.C. © La Banque de Nouvelle-Écosse, 2024. Tous droits réservés.



dynamic.ca/f/2913

Fonds Dynamique^{MD}
Investissez dans les bons conseils.