

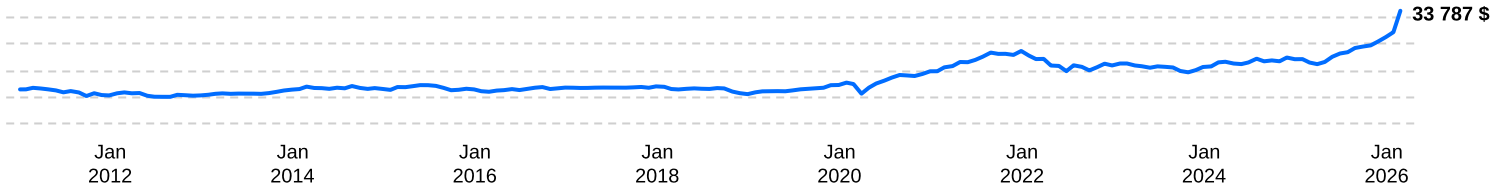
Fonds de petites sociétés Power Dynamique

Série G | Rendements au 28 février 2026. Titres au 28 février 2026.

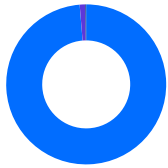
Raisons d'investir dans ce produit :

- Solution qui peut saisir les occasions de croissance grâce à des placements dans des petites sociétés
- Portefeuille qui est constitué de titres émis par des entreprises canadiennes ayant fait leurs preuves au chapitre de la croissance des bénéfices
- Gestion efficace du risque et du rendement qui s'adapte aux conditions changeantes des marchés

Croissance d'un placement de 10 000 \$

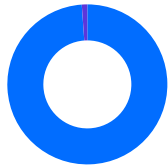


Répartition De L'actif (%)



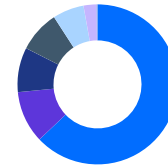
- 98,7 % Actions – Canada
- 1,1 % Actions étrangères
- 0,2 % Liquidités, placements à court terme et autres actifs nets

Répartition Géographique (%)



- 98,7 % Canada
- 1,1 % Îles Vierges

Répartition Sectorielle (%)



- 62,8 % Matériaux
- 10,5 % Énergie
- 9,0 % Finance
- 8,4 % Industries
- 6,3 % Consommation discrétionnaire
- 2,6 % Tech. de l'information
- 0,2 % Soins de santé

Rendement annuel (%)

CA	2025	2024	2023	2022	2021	2020	2019	2018
30,7	35,1	14,0	-2,7	-20,3	39,7	36,5	32,3	-21,5

Rendements composés (%)

1 mois	3 mois	6 mois	CA	1 an	3 ans	5 ans	10 ans	Création
23,7	38,3	50,0	30,7	86,4	23,7	15,2	13,8	8,4

Fonds de petites sociétés Power Dynamique

Série G | Rendements au 28 février 2026. Titres au 28 février 2026.

Vishal Patel B.Comm. (avec distinction), CFA
Gestionnaire de portefeuille: 7.0 ans à la barre du fonds

Date de création	2011 janvier
Actif net	183,63 M \$
N^{bre} de titres	29
Rfg¹	2,33%
Frais de gestion	2%
Val. liquidative	47,87 \$
Écart-type	18,67% sur 3 ans
Position active	90,2% au 31 décembre 2025 ²
R²	0,53

¹ Au 2025-06-30.

² Une position active signifie que le gestionnaire regarde au-delà de l'indice pour saisir les bonnes occasions. Elle s'exprime par le pourcentage des titres en portefeuille qui diffèrent du repère.

Tolérance au risque³

FAIBLE	MOYENNE	ÉLEVÉE
---------------	----------------	---------------

³ La tolérance au risque indique à quel point l'investisseur est en mesure d'accepter les fluctuations de la valeur de son portefeuille. Le niveau de tolérance au risque associé à tout placement dépend en grande partie de la situation financière de l'épargnant, à savoir son horizon de placement, ses besoins de liquidités, la taille de son portefeuille, son revenu, ses connaissances en placement et son attitude à l'égard des turbulences du marché. Avant de décider si le fonds commun lui convient, l'épargnant devrait consulter son conseiller financier.

Dix principales actions %

1. Montage Gold Corp.
2. G Mining Venture Corporation
3. Spartan Delta Corporation
4. Faraday Copper Corp.
5. Aritzia Inc.
6. Trisura Group Ltd.
7. K92 Mining Inc.
8. Highlander Silver Corp.
9. Fireweed Metals Corp.
10. DPM Metals Inc.

Pondération totale

68,3

Codes du fonds (préfixe= dyn)

Série	FA	FRM	FRM2	FR	Sans frais	ETF
A	9102	3102 ⁴	7063 ⁴	9402 ⁴	N/A	N/A
FAPD	142	842 ⁴	N/A	942 ⁴	N/A	N/A
F	N/A	N/A	N/A	N/A	3004	N/A
G	9102G ⁴	3102G ⁴	N/A	9402G ⁴	N/A	N/A
I	N/A	N/A	N/A	N/A	1102	N/A

Fonds de petites sociétés Power Dynamique

Série G | Rendements au 28 février 2026. Titres au 28 février 2026.

Dynamique est l'une des principales sociétés canadiennes de placement. Elle offre une vaste gamme de services, incluant des fonds communs, des produits assortis d'avantages fiscaux et des programmes personnalisés destinés aux investisseurs bien nantis.

Siège social (Ontario)

40, rue Temperance
16e étage
Toronto, ON M5H 0B4
Sans frais : 1-866-977-0477
Tél. : 416-363-5621

Est du Canada

1200, av. McGill College, bur. 2300
Montréal (Qc) H3B 4G7

Ouest du Canada

685, rue Center South
Bureau 1130
Calgary, AB T2G 2C7

Four Bentall Centre

1055, rue Dunsmuir, bur. 3434
C.P. 49217
Vancouver (C.-B.) V7X 1K8

Centre des relations avec la clientèle

Sans frais : 1-800-268-8186
Tél. : 514-908-3217 (français)
514-908-3212 (anglais)
Télé. : 416-363-4179 ou
1-800-361-4768
Courriel : service@dynamic.ca

dynamic.ca

Fonds DynamiqueMD est une marque déposée de La Banque de Nouvelle-Écosse, utilisée sous licence, et une division de Gestion d'actifs 1832 S.E.C. © La Banque de Nouvelle-Écosse, 2026. Tous droits réservés.

Les placements dans les fonds communs peuvent entraîner des commissions, des commissions de suivi ainsi que des frais de gestion et des charges. Prenez connaissance du prospectus avant d'investir.

Les taux de rendement indiqués correspondent aux rendements historiques, composés chaque année, et incluent la variation de la valeur des parts [actions] et le réinvestissement de toutes les distributions [dividendes]. Ils ne tiennent pas compte des commissions de souscription et de rachat, des frais de placement, des frais optionnels ni des impôts payables par un porteur de titres, qui auraient pour effet de réduire le rendement. Ces chiffres ne visent qu'à illustrer l'effet d'un taux de croissance composé et non à refléter les éventuels rendements ou valeurs d'un fonds commun. Les placements dans les fonds communs ne sont pas garantis; la valeur des parts [actions] change fréquemment et le rendement antérieur est susceptible de ne pas se répéter.

Exprimé en pourcentage, le R^2 indique dans quelle mesure les fluctuations d'un portefeuille sont attribuables à celles de son indice de référence.

L'écart-type est une mesure de la volatilité. Il montre l'ampleur de la variation des rendements sur une période donnée.

Une position active signifie que le gestionnaire regarde au-delà de l'indice pour saisir les bonnes occasions. Elle s'exprime par le pourcentage des titres en portefeuille qui diffèrent du repère.

Les calculs relatifs à la croissance composée ne visent qu'à illustrer l'effet d'un taux de croissance composé et non à refléter le rendement ou la valeur d'un fonds commun de placement dans l'avenir.