

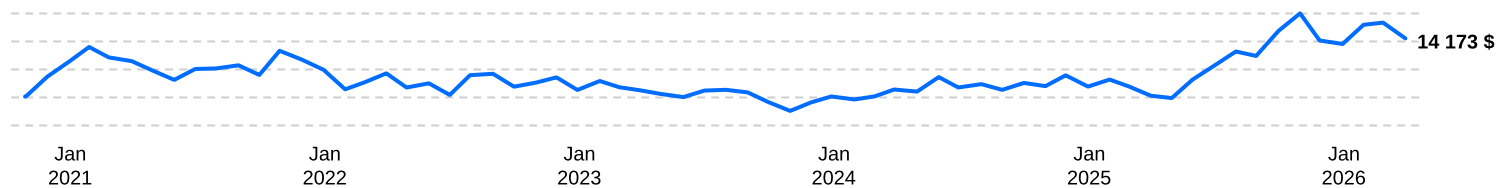
# Fonds évolution énergétique Dynamique

Série FH (\$ US) | Rendements au 31 mars 2026. Titres au 28 février 2026.

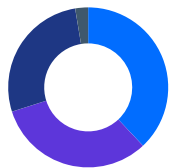
## Raisons d'investir dans ce produit :

- Participation à des sociétés soutenant la transition vers l'énergie renouvelable à l'échelle mondiale pour l'usage tant résidentiel que commercial
- Approche souple qui permet de trouver les occasions les plus attrayantes dans des régions présentant un cadre réglementaire et fiscal favorable
- Portefeuille géré activement qui est bien diversifié selon les secteurs contribuant à l'évolution de l'industrie énergétique vers la neutralité carbone

## Croissance d'un placement de 10 000 \$

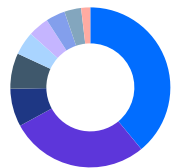


## Répartition De L'actif (%)



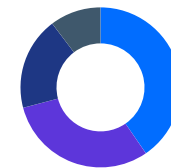
- 38,0 % Actions – États-Unis
- 32,1 % Actions étrangères
- 27,3 % Actions – Canada
- 2,6 % Liquidités, placements à court terme et autres actifs nets

## Répartition Géographique (%)



- 38,0 % États-Unis
- 27,3 % Canada
- 7,5 % Royaume-Uni
- 7,0 % Australie
- 4,6 % Irlande
- 4,1 % Espagne
- 3,8 % Allemagne
- 3,3 % France
- 1,8 % République tchèque

## Répartition Sectorielle (%)



- 39,4 % Ingénierie
- 29,7 % Uranium et Minéraux Clés
- 18,3 % Génération
- 10,0 % Innovation

## Rendement annuel (%)

CA	2025	2024	2023	2022	2021	2020	2019	2018
2,9	28,5	7,1	-4,4	-12,2	-4,6	—	—	—

## Rendements composés (%)

1 mois	3 mois	6 mois	CA	1 an	3 ans	5 ans	10 ans	Création
-7,4	2,9	-3,6	2,9	40,9	10,7	2,5	—	6,7

## Distributions historiques (\$ US/part)

2026 mars	févr.	janv.	2025 déc.	nov.	oct.	sept.	août	juill.	juin	mai	avr.
0,0750	—	—	0,0750	—	—	0,0750	—	—	0,0750	—	—

# Fonds évolution énergétique Dynamique

Série FH (\$ US) | Rendements au 31 mars 2026. Titres au 28 février 2026.

**Jennifer Stevenson** B.Comm., MBA

Gestionnaire de portefeuille: 5.4 ans à la barre du fonds

**Jason Gibbs** B.A.A. (comptabilité), CPA, CA, CFA

Gestionnaire de portefeuille principal: 2.7 ans à la barre du fonds

**Tarun Joshi** B.Sc.A. (avec distinction), MBA, ing., AFM

Gestionnaire de portefeuille adjoint: 2.7 ans à la barre du fonds

**Robert Cohen** B.Sc.A., MBA, CFA

Gestionnaire de portefeuille principal: 2.7 ans à la barre du fonds

Date de création	2020 octobre
Actif net	57,96 M \$
N <sup>bre</sup> de titres	29
Rfg <sup>1</sup>	1,07%
Frais de gestion	0,85%
Val. liquidative	12,11 \$ USD
Distribution/part	Trimestriel <sup>3</sup>
Rendement	2,3 % (selon la valeur liquidative) <sup>2</sup>
Frais de rachat ant.	1 % dans les 30 jours

<sup>1</sup> Au 2025-06-30.

<sup>2</sup> On calcule le rendement en annualisant le taux de distribution fixe et en omettant toute distribution excédant le taux de distribution fixe versée à la fin de l'exercice du fonds.

<sup>3</sup> Les distributions Trimestriel sont fixes, mais non garanties et elles peuvent être modifiées à l'occasion au gré du gestionnaire de portefeuille.

## Tolérance au risque<sup>4</sup>

FAIBLE	MOYENNE	ÉLEVÉE
--------	---------	--------

<sup>4</sup> La tolérance au risque indique à quel point l'investisseur est en mesure d'accepter les fluctuations de la valeur de son portefeuille. Le niveau de tolérance au risque associé à tout placement dépend en grande partie de la situation financière de l'épargnant, à savoir son horizon de placement, ses besoins de liquidités, la taille de son portefeuille, son revenu, ses connaissances en placement et son attitude à l'égard des turbulences du marché. Avant de décider si le fonds commun lui convient, l'épargnant devrait consulter son conseiller financier.

## Tarif spécial de dynamique

Tarifs réduits applicables dès le premier dollar investi

Valeur	%
0 K \$ - 250 K \$	0,850 %
250K \$ - 1M \$	0,775 %
1M \$ - 5M \$	0,725 %
5M + \$	0,675 %

## Dix principales actions %

1. NexGen Energy Ltd.
2. Cameco Corporation
3. Teledyne Technologies Incorporated
4. Silex Systems Limited
5. GE Vernova Inc.
6. TE Connectivity PLC
7. Atkinsrealis Group Inc
8. Rolls-Royce Holdings PLC
9. Centrus Energy Corp.
10. Siemens Aktiengesellschaft

Pondération totale

55,5

## Codes du fonds (préfixe= dyn)

Série	FA	FRM	FRM2	FR	Sans frais	ETF
A	3460	N/A	N/A	N/A	N/A	N/A
FAPD	3468	N/A	N/A	N/A	N/A	N/A
F	N/A	N/A	N/A	N/A	3461	N/A
FAPD - F	N/A	N/A	N/A	N/A	3469	N/A
FH (\$ US)	N/A	N/A	N/A	N/A	3467	N/A
FT	N/A	N/A	N/A	N/A	3462	N/A
H (\$ US)	3466	N/A	N/A	N/A	N/A	N/A
I	N/A	N/A	N/A	N/A	3463	N/A
T	3465	N/A	N/A	N/A	N/A	N/A

# Fonds évolution énergétique Dynamique

Série FH (\$ US) | Rendements au 31 mars 2026. Titres au 28 février 2026.

Dynamique est l'une des principales sociétés canadiennes de placement. Elle offre une vaste gamme de services, incluant des fonds communs, des produits assortis d'avantages fiscaux et des programmes personnalisés destinés aux investisseurs bien nantis.

## Siège social (Ontario)

40, rue Temperance  
16e étage  
Toronto, ON M5H 0B4  
Sans frais : 1-866-977-0477  
Tél. : 416-363-5621

## Est du Canada

1200, av. McGill College, bur. 2300  
Montréal (Qc) H3B 4G7

## Ouest du Canada

685, rue Center South  
Bureau 1130  
Calgary, AB T2G 2C7

## Four Bentall Centre

1055, rue Dunsmuir, bur. 3434  
C.P. 49217  
Vancouver (C.-B.) V7X 1K8

## Centre des relations avec la clientèle

Sans frais : 1-800-268-8186  
Tél. : 514-908-3217 (français)  
514-908-3212 (anglais)  
Télé. : 416-363-4179 ou  
1-800-361-4768  
Courriel : [service@dynamic.ca](mailto:service@dynamic.ca)

## [dynamic.ca](https://dynamic.ca)

Fonds DynamiqueMD est une marque déposée de La Banque de Nouvelle-Écosse, utilisée sous licence, et une division de Gestion d'actifs 1832 S.E.C. © La Banque de Nouvelle-Écosse, 2026. Tous droits réservés.

Les distributions sont versées sous forme de revenu net, de dividendes, de gains en capital nets réalisés ou de remboursement de capital. Les distributions ne sont pas garanties. Le taux des distributions ne doit pas être confondu avec le taux de rendement du fonds.

Les placements dans les fonds communs peuvent entraîner des commissions, des commissions de suivi ainsi que des frais de gestion et des charges. Prenez connaissance du prospectus avant d'investir.

Les taux de rendement indiqués correspondent aux rendements historiques, composés chaque année, et incluent la variation de la valeur des parts [actions] et le réinvestissement de toutes les distributions [dividendes]. Ils ne tiennent pas compte des commissions de souscription et de rachat, des frais de placement, des frais optionnels ni des impôts payables par un porteur de titres, qui auraient pour effet de réduire le rendement. Ces chiffres ne visent qu'à illustrer l'effet d'un taux de croissance composé et non à refléter les éventuels rendements ou valeurs d'un fonds commun. Les placements dans les fonds communs ne sont pas garantis; la valeur des parts [actions] change fréquemment et le rendement antérieur est susceptible de ne pas se répéter.

Les calculs relatifs à la croissance composée ne visent qu'à illustrer l'effet d'un taux de croissance composé et non à refléter le rendement ou la valeur d'un fonds commun de placement dans l'avenir.