

ACTIONS NORD AMÉRICAINES

FONDS D' ACTIONS DURABLES DYNAMIQUE

Série A (\$ US) • Rendements au 31 octobre 2025. Titres au 31 octobre 2025.

**ERIC MENCKE CPA, CA, CFA**  
Gestionnaire de portefeuille: 3.3 ans à la barre du fonds

**DON SIMPSON B.A.A., CFA**  
Gestionnaire de portefeuille: 3.3 ans à la barre du fonds

**RORY RONAN CFA**  
Gestionnaire de portefeuille: 3.3 ans à la barre du fonds

DATE DE CRÉATION	2022 juin
ACTIF NET	3,28 M\$ US
NBRE DE TITRES	40
RFG <sup>1</sup>	2,24%
FRAIS DE GESTION	1.8%
VAL. LIQUIDATIVE	8,07 \$ USD

TOLÉRANCE AU RISQUE<sup>2</sup>

FAIBLE	MOYENNE	ÉLEVÉE
--------	---------	--------

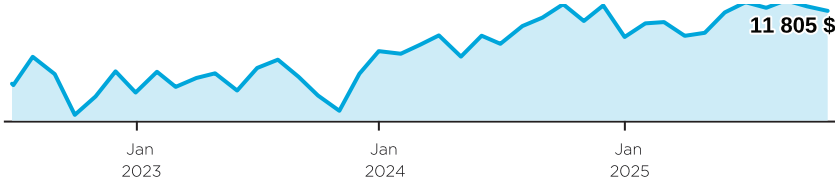
CODES DU FONDS (préfixe= DYN)

Série	FA	FRM	FRM2	FR	Sans frais	ETF
A	3660					
FAPD	3666					
A (\$ US)	3668					
F					3661	
FAPD - F					3667	
F (\$ US)					3669	
FT					3662	
I					3663	
T	3665					

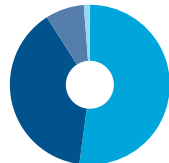
RAISONS D'INVESTIR DANS CE PRODUIT :

- Portefeuille d'actions nord-américaines géré activement misant sur une approche d'inclusion positive en matière d'investissement durable
- Les placements du fonds s'inscrivent dans cinq principaux thèmes inspirés des objectifs de développement durable de l'Organisation des Nations Unies.
- Équipe de gestion chevronnée dont la feuille de route témoigne de la capacité à repérer des entreprises nord-américaines de grande qualité
- Placement de base pour les investisseurs qui cherchent une appréciation du capital à long terme et aussi à soutenir le développement d'une économie durable

CROISSANCE D'UN PLACEMENT DE 10 000 \$

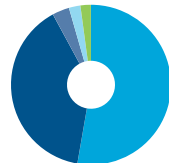


RÉPARTITION DE L'ACTIF



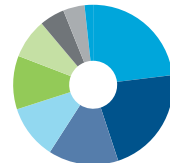
- 52,1 % Actions – États-Unis
- 38,9 % Actions – Canada
- 7,8 % Actions étrangères
- 1,2 % Liquidités, placements à court terme et autres actifs nets

RÉPARTITION GÉOGRAPHIQUE



- 52,1 % États-Unis
- 38,9 % Canada
- 3,4 % Irlande
- 2,3 % France
- 2,1 % Royaume-Uni

RÉPARTITION SECTORIELLE



- 22,8 % Finance
- 21,6 % Industries
- 14,0 % Tech. de l'information
- 10,8 % Services publics
- 10,7 % Matériaux
- 7,9 % Soins de santé
- 5,0 % Services de communication
- 4,3 % Immobilier
- 1,7 % Consommation de base

RENDEMENT ANNUEL (%)

CA	2024	2023	2022	2021	2020	2019	2018	2017
5,8	3,2	10,5	—	—	—	—	—	—

RENDEMENTS COMPOSÉS (%)

1 mois	3 mois	6 mois	CA	1 an	3 ans	5 ans	10 ans	Création
-0,9	-0,6	4,8	5,8	2,2	6,8	—	—	4,6

DISTRIBUTIONS HISTORIQUES (\$ US/part)

2025	oct.	sept.	août	juill.	juin	mai	avr.	mars	févr.	janv.	2024	déc.	nov.
	—	—	—	—	—	—	—	—	—	—	0,0254	—	—

[1] Au 2025-06-30. [2] La tolérance au risque indique à quel point l'investisseur est en mesure d'accepter les fluctuations de la valeur de son portefeuille. Le niveau de tolérance au risque associé à tout placement dépend en grande partie de la situation financière de l'épargnant, à savoir son horizon de placement, ses besoins de liquidités, la taille de son portefeuille, son revenu, ses connaissances en placement et son attitude à l'égard des turbulences du marché. Avant de décider si le fonds commun lui convient, l'épargnant devrait consulter son conseiller financier.

## FONDS D' ACTIONS DURABLES DYNAMIQUE

Série A (\$ US) • Rendements au 31 octobre 2025. Titres au 31 octobre 2025.

Dynamique est l'une des principales sociétés canadiennes de placement. Elle offre une vaste gamme de services, incluant des fonds communs, des produits assortis d'avantages fiscaux et des programmes personnalisés destinés aux investisseurs bien nantis.

## Centre des relations avec la clientèle

Sans frais : 1-800-268-8186

Tél. : 514-908-3217 (français)  
514-908-3212 (anglais)Télec. : 416-363-4179 ou  
1-800-361-4768Courriel : [service@dynamic.ca](mailto:service@dynamic.ca)

## Siège social (Ontario)

40, rue Temperance  
16e étage  
Toronto, ON M5H 0B4  
Sans frais : 1-866-977-0477  
Tél. : 416-363-5621

## Est du Canada

1200, av. McGill College, bur. 2300  
Montréal (Qc) H3B 4G7

## Ouest du Canada

685, rue Center South  
Bureau 1130  
Calgary, AB T2G 2C7

Four Bentall Centre  
1055, rue Dunsmuir, bur. 3434  
C.P. 49217  
Vancouver (C.-B.) V7X 1K8

## DIX PRINCIPALES ACTIONS %

Royal Bank of Canada	5,2
Microsoft Corporation	4,5
TE Connectivity PLC	3,4
TELUS Corporation	3,3
Thermo Fisher Scientific Inc.	3,3
Northland Power Inc.	3,2
Bank of Montreal	3,0
Brookfield Renewable Partners L.P.	2,9
Canadian Pacific Kansas City Ltd.	2,8
Danaher Corporation	2,8
<b>Pondération totale</b>	<b>34,4</b>

## TARIF SPÉCIAL DE DYNAMIQUE

Tarifs réduits applicables dès le premier dollar investi

Valeur	%
0 K \$ - 250 K \$	1,800 %
250K \$ - 1M \$	1,725 %
1M \$ - 5M \$	1,675 %
5M + \$	1,625 %

Les placements dans les fonds communs peuvent entraîner des commissions, des commissions de suivi ainsi que des frais de gestion et des charges. Prenez connaissance du prospectus avant d'investir.

Les taux de rendement indiqués correspondent aux rendements historiques, composés chaque année, et incluent la variation de la valeur des parts [actions] et le réinvestissement de toutes les distributions [dividendes]. Ils ne tiennent pas compte des commissions de souscription et de rachat, des frais de placement, des frais optionnels ni des impôts payables par un porteur de titres, qui auraient pour effet de réduire le rendement. Ces chiffres ne visent qu'à illustrer l'effet d'un taux de croissance composé et non à refléter les éventuels rendements ou valeurs d'un fonds commun. Les placements dans les fonds communs ne sont pas garantis; la valeur des parts [actions] change fréquemment et le rendement antérieur est susceptible de ne pas se répéter.

Les calculs relatifs à la croissance composée ne visent qu'à illustrer l'effet d'un taux de croissance composé et non à refléter le rendement ou la valeur d'un fonds commun de placement dans l'avenir.

