

FONDS CROISSANCE CANADIENNE POWER DYNAMIQUE

Série F • Rendements au 31 juillet 2025. Titres au 30 juin 2025.

VISHAL PATEL B.Comm. (avec distinction), CFA
Gestionnaire de portefeuille: 6.4 ans à la barre du fonds

DATE DE CRÉATION	2002 mars
ACTIF NET	765,68 M\$ US
NBRE DE TITRES	28
RF ¹	1,21%
FRAIS DE GESTION	1%
VAL. LIQUIDATIVE	31,79 \$
ÉCART-TYPE	15,21% sur 3 ans
POSITION ACTIVE	80,8% au 30 juin 2025²
R ²	0,59
RENDEMENT SUR SEPT JOURS	null%

TOLÉRANCE AU RISQUE³

FAIBLE	MOYENNE	ÉLEVÉE
--------	----------------	--------

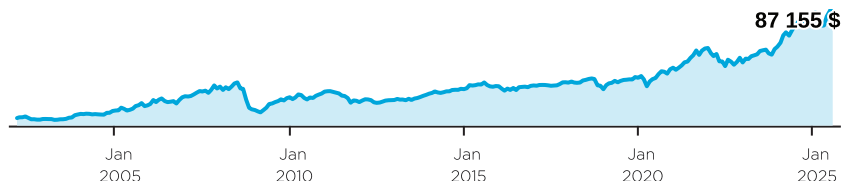
CODES DU FONDS (préfixe= DYN)

Série	FA	FRM	FRM2	FR	Sans frais	ETF
A	052	652 ⁴	7053 ⁴	053		
FAPD	853	153 ⁴		953 ⁴		
F					226	
FAPD - F					2416	
FT					3825	
G	052G ⁴	652G ⁴		053G ⁴		
I					1152	
IP					1626 ⁴	
T	1005	1015 ⁴	7054 ⁴	1025 ⁴		

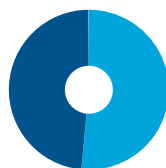
RAISONS D'INVESTIR DANS CE PRODUIT :

- Portefeuille axé sur la croissance qui vise à maximiser la plus-value à long terme du capital
- Gestion active des titres sous-jacents qui s'adapte aux conditions changeantes des marchés
- Contrôle efficace du risque et du rendement qui vise à maximiser les gains et à réduire au minimum les répercussions des replis boursiers

CROISSANCE D'UN PLACEMENT DE 10 000 \$




RÉPARTITION DE L'ACTIF



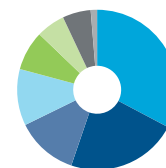
- 51,5 % Actions - Canada
- 48,4 % Actions - États-Unis
- 0,1 % Liquidités, placements à court terme et autres actifs nets

RÉPARTITION GÉOGRAPHIQUE



- 51,5 % Canada
- 48,4 % États-Unis

RÉPARTITION SECTORIELLE



- 32,7 % Tech. de l'information
- 22,5 % Finance
- 12,5 % Consommation discrétionnaire
- 11,4 % Industries
- 8,0 % Services de communication
- 5,8 % Consommation de base
- 5,7 % Matériaux
- 1,3 % Soins de santé

RENDEMENT ANNUEL (%)

CA	2024	2023	2022	2021	2020	2019	2018	2017
7,7	37,6	22,4	-17,0	30,3	18,4	26,3	-13,2	6,0

RENDEMENTS COMPOSÉS (%)

1 mois	3 mois	6 mois	CA	1 an	3 ans	5 ans	10 ans	Création
4,8	18,8	5,9	7,7	15,1	20,4	16,8	9,7	9,7

Indice de référence utilisé pour l'analyse de ce fonds : S&P/TSX Composite Index.

[1] Au 2024-06-30. **[2]** Une position active signifie que le gestionnaire regarde au-delà de l'indice pour saisir les bonnes occasions. Elle s'exprime par le pourcentage des titres en portefeuille qui diffèrent du repère. **[3]** La tolérance au risque indique à quel point l'investisseur est en mesure d'accepter les fluctuations de la valeur de son portefeuille. Le niveau de tolérance au risque associé à tout placement dépend en grande partie de la situation financière de l'épargnant, à savoir son horizon de placement, ses besoins de liquidités, la taille de son portefeuille, son revenu, ses connaissances en placement et son attitude à l'égard des turbulences du marché. Avant de décider si le fonds commun lui convient, l'épargnant devrait consulter son conseiller financier. **[4]** Le fonds n'accepte pas de nouveaux placements; seuls les échanges (sorties) sont permis.

FONDS CROISSANCE CANADIENNE POWER DYNAMIQUE

Série F • Rendements au 31 juillet 2025. Titres au 30 juin 2025.

Dynamique est l'une des principales sociétés canadiennes de placement. Elle offre une vaste gamme de services, incluant des fonds communs, des produits assortis d'avantages fiscaux et des programmes personnalisés destinés aux investisseurs bien nantis.

Centre des relations avec la clientèle

Sans frais : 1-800-268-8186

Tél. : 514-908-3217 (français)
514-908-3212 (anglais)Télé. : 416-363-4179 ou
1-800-361-4768Courriel : service@dynamic.ca

Siège social (Ontario)

40, rue Temperance
16e étage
Toronto, ON M5H 0B4
Sans frais : 1-866-977-0477
Tél. : 416-363-5621

Est du Canada

1200, av. McGill College, bur. 2300
Montréal (Qc) H3B 4G7

Ouest du Canada

685, rue Center South
Bureau 1130
Calgary, AB T2G 2C7

Four Bentall Centre
1055, rue Dunsmuir, bur. 3434
C.P. 49217
Vancouver (C.-B.) V7X 1K8

DIX PRINCIPALES ACTIONS %

NVIDIA Corporation

Intact Corporation financière

Microsoft Corporation

Dollarama Inc.

National Bank of Canada

WSP Global Inc.

Brookfield Corporation

Alphabet Inc.

Meta Platforms, Inc.

Waste Connections, Inc.

Pondération totale 57,2

TARIF SPÉCIAL DE DYNAMIQUE

Tarifs réduits applicables dès le premier dollar investi

Valeur	%
0K \$ - 250K \$	1,000 %
250K \$ - 1M \$	0,900 %
1M \$ - 5M \$	0,825 %
5M + \$	0,775 %

Les placements dans les fonds communs peuvent entraîner des commissions, des commissions de suivi ainsi que des frais de gestion et des charges. Prenez connaissance du prospectus avant d'investir.

Les taux de rendement indiqués correspondent aux rendements historiques, composés chaque année, et incluent la variation de la valeur des parts [actions] et le réinvestissement de toutes les distributions [dividendes]. Ils ne tiennent pas compte des commissions de souscription et de rachat, des frais de placement, des frais optionnels ni des impôts payables par un porteur de titres, qui auraient pour effet de réduire le rendement. Ces chiffres ne visent qu'à illustrer l'effet d'un taux de croissance composé et non à refléter les éventuels rendements ou valeurs d'un fonds commun. Les placements dans les fonds communs ne sont pas garantis; la valeur des parts [actions] change fréquemment et le rendement antérieur est susceptible de ne pas se répéter.

Exprimé en pourcentage, le R² indique dans quelle mesure les fluctuations d'un portefeuille sont attribuables à celles de son indice de référence.

L'écart-type est une mesure de la volatilité. Il montre l'ampleur de la variation des rendements sur une période donnée.

Une position active signifie que le gestionnaire regarde au-delà de l'indice pour saisir les bonnes occasions. Elle s'exprime par le pourcentage des titres en portefeuille qui diffèrent du repère.


dynamic.ca/f/3191