

FONDS CROISSANCE AMÉRICAINE POWER DYNAMIQUE

Série A • Rendements au 30 novembre 2024. Titres au 30 septembre 2024.

NOAH BLACKSTEIN B.A., CFA

Gestionnaire de portefeuille principal: 26.4 ans à la barre du fonds

DATE DE CRÉATION	1998 juillet
ACTIF NET	2,29 G\$ US
NBRE DE TITRES	26
RFG ¹	2,41%
FRAIS DE GESTION	2%
VAL. LIQUIDATIVE	24,62 \$
ÉCART-TYPE	24,24% sur 3 ans
POSITION ACTIVE	94,9% au 30 septembre 2024²
R ²	0,38

TOLÉRANCE AU RISQUE³

FAIBLE	MOYENNE	ÉLEVÉE
--------	---------	--------

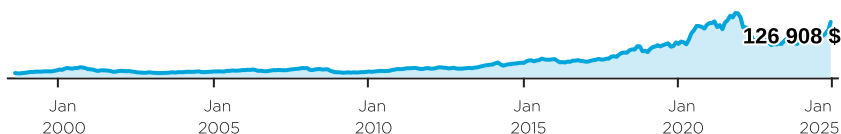
CODES DU FONDS (préfixe= DYN)

Série	FA	FRM	FRM2	FR	Sans frais	ETF
A	004	604 ⁴	7045 ⁴	704 ⁵		
FAPD	804	104 ⁴		904 ⁵		
A (\$ US)	039	639 ⁴		739 ⁵		
F					253	
FAPD - F					2412	2412
F (\$ US)					439	
FN					2717	
FT					2923	
IP					1627	
IP (\$ US)					1628	
N	2714	2715 ⁴		2716 ⁵		
T	1004	1014 ⁴	7046 ⁴	1024 ⁵		

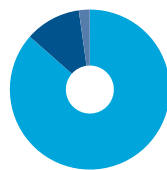
RAISONS D'INVESTIR DANS CE PRODUIT :

- Participation spécialisée au marché américain, le plus étendu du monde
- Gestionnaire de portefeuille qui est en fonction depuis la création du fonds en 1998
- Portefeuille concentré qui est géré activement au moyen d'une démarche rigoureuse de placement ascendante

CROISSANCE D'UN PLACEMENT DE 10 000 \$

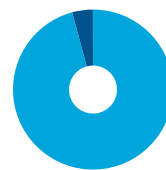


RÉPARTITION DE L'ACTIF



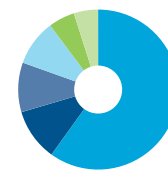
- 86,5 % Actions - États-Unis
- 11,3 % Actions étrangères
- 2,2 % Liquidités, placements à court terme et autres actifs nets

RÉPARTITION GÉOGRAPHIQUE



- 93,7 % États-Unis
- 4,1 % Israël

RÉPARTITION SECTORIELLE



- 58,6 % Tech. de l'information
- 10,3 % Services de communication
- 9,8 % Soins de santé
- 9,1 % Consommation discrétionnaire
- 5,2 % Industries
- 4,8 % Consommation de base

RENDEMENT ANNUEL (%)

CA	2023	2022	2021	2020	2019	2018	2017	2016
45,6	18,2	-46,4	10,6	62,3	32,6	23,1	30,7	-14,3

RENDEMENTS COMPOSÉS (%)

1 mois	3 mois	6 mois	CA	1 an	3 ans	5 ans	10 ans	Création
17,9	33,6	36,4	45,6	47,6	-4,7	9,7	14,2	10,1

DIX PRINCIPALES ACTIONS %

Samsara Inc.

AppLovin Corporation

Trade Desk, Inc.

Arista Networks, Inc.

Axon Enterprise, Inc.

Indice de référence utilisé pour l'analyse de ce fonds : S&P 500 Index (C\$).

[1] Au 2024-06-30. [2] Une position active signifie que le gestionnaire regarde au-delà de l'indice pour saisir les bonnes occasions. Elle s'exprime par le pourcentage des titres en portefeuille qui diffèrent du repère. [3] La tolérance au risque indique à quel point l'investisseur est en mesure d'accepter les fluctuations de la valeur de son portefeuille. Le niveau de tolérance au risque associé à tout placement dépend en grande partie de la situation financière de l'épargnant, à savoir son horizon de placement, ses besoins de liquidités, la taille de son portefeuille, son revenu, ses connaissances en placement et son attitude à l'égard des turbulences du marché. Avant de décider si le fonds commun lui convient, l'épargnant devrait consulter son conseiller financier. [4] Le fonds n'accepte pas de nouveaux placements; seuls les échanges (sorties) sont permis. [5] Ce fonds n'accepte pas de nouveaux placements; seuls les échanges (entrées et sorties) sont permis.

FONDS CROISSANCE AMÉRICAINNE POWER DYNAMIQUE

Série A • Rendements au 30 novembre 2024. Titres au 30 septembre 2024.

Dynamique est l'une des principales sociétés canadiennes de placement. Elle offre une vaste gamme de services, incluant des fonds communs, des produits assortis d'avantages fiscaux et des programmes personnalisés destinés aux investisseurs bien nantis.

Centre des relations avec la clientèle

Sans frais : 1-800-268-8186

Tél. : 514-908-3217 (français)
514-908-3212 (anglais)Télééc. : 416-363-4179 ou
1-800-361-4768Courriel : service@dynamic.ca

Siège social (Ontario)

40, rue Temperance

16e étage

Toronto, ON M5H 0B4

Sans frais : 1-866-977-0477

Tél. : 416-363-5621

Est du Canada

1200, av. McGill College, bur. 2300

Montréal (Qc) H3B 4G7

Ouest du Canada

685, rue Center South

Bureau 1130

Calgary, AB T2G 2C7

Four Bentall Centre

1055, rue Dunsmuir, bur. 3434

C.P. 49217

Vancouver (C.-B.) V7X 1K8

TARIF SPÉCIAL DE DYNAMIQUE

Tarifs réduits applicables dès le premier dollar investi

Valeur	%
0K \$ - 250K \$	2,000 %
250K \$ - 1M \$	1,900 %
1M \$ - 5M \$	1,825 %
5M + \$	1,775 %

Les placements dans les fonds communs peuvent entraîner des commissions, des commissions de suivi ainsi que des frais de gestion et des charges. Prenez connaissance du prospectus avant d'investir.

Les taux de rendement indiqués correspondent aux rendements historiques, composés chaque année, et incluent la variation de la valeur des parts [actions] et le réinvestissement de toutes les distributions [dividendes]. Ils ne tiennent pas compte des commissions de souscription et de rachat, des frais de placement, des frais optionnels ni des impôts payables par un porteur de titres, qui auraient pour effet de réduire le rendement. Ces chiffres ne visent qu'à illustrer l'effet d'un taux de croissance composé et non à refléter les éventuels rendements ou valeurs d'un fonds commun. Les placements dans les fonds communs ne sont pas garantis; la valeur des parts [actions] change fréquemment et le rendement antérieur est susceptible de ne pas se répéter.

Exprimé en pourcentage, le R² indique dans quelle mesure les fluctuations d'un portefeuille sont attribuables à celles de son indice de référence.

L'écart-type est une mesure de la volatilité. Il montre l'ampleur de la variation des rendements sur une période donnée.

Une position active signifie que le gestionnaire regarde au-delà de l'indice pour saisir les bonnes occasions. Elle s'exprime par le pourcentage des titres en portefeuille qui diffèrent du repère.


dynamic.ca/f/3205

Fonds Dynamique^{MD}
Investissez dans les bons conseils.